



PROFESSIONAL  
**SEBASTIAN**

SASSOON  
PROFESSIONAL

SYSTEM  
PROFESSIONAL

nioxin  
— PRO CLINICAL —

O·P·I

CURSOS WELLA  
Y ONLINE

WELLA

SEBASTIAN

SASSOON

SYSTEM

NIOXIN

OPI

WELLA Y NAILS  
ACADEMY

# FORMACIÓN ENERO/JUNIO 2025

# EN WELLA, LA FORMACIÓN ESTÁ EN EL CORAZÓN DE TODO LO QUE HACEMOS

En Wella creemos que la peluquería es un arte y por eso, es un oficio que debe encumbrarse. Nuestra misión es elevar a los profesionales del cabello y uñas para que alcancen su máximo potencial.



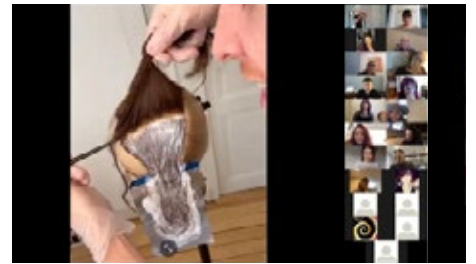
Queremos inspirarte y apoyarte con una oferta educativa de máxima calidad en cada paso de tu carrera ayudándote a alcanzar tus aspiraciones. Somos una comunidad muy unida donde enseñamos y aprendemos unos de otros, nos inspiramos constantemente y afrontamos juntos nuestros impulsos creativos.

Wella trabaja con **expertos en tendencias internacionales**, artistas creativos globales y coloristas apasionados para definir los próximos colores, cuidados, estilos y tendencias de la industria. Todo desde pasarelas hasta **street style** y lo más importante, tú, nuestra **#Wellafamily**, eres una fuente de inspiración que compartimos con profesionales de todo el mundo a través de nuestra poderosa comunidad de redes sociales.

El color es el núcleo de Wella Professionals, **¡somos ya la marca #1 en el mundo y en España en color!** Entendemos que el color es la expresión más creativa para los peluqueros y requiere precisión y habilidad. A través de nuestra educación sobre el color, nuestro objetivo es elevar tu arte y maestría para enamorar a tus clientas. Es por eso que ofrecemos toda la amplitud y profundidad de los seminarios de color que necesitas. Creemos que el color y el cuidado deben complementarse completamente, por lo que nuestro amplio surtido de marcas de cuidado y peinado trabajan de la mano con el color para satisfacer las necesidades de tus clientas y hacer crecer tu negocio. Wella comprende los desafíos de la industria de la peluquería hoy en día y que el conocimiento técnico y el dominio por sí solos no son suficientes para ser un profesional exitoso, por lo que también lo apoyamos a través de una **educación empresarial y digital** excepcional. Sabemos que el tiempo es oro, por eso, junto con nuestros seminarios presenciales, la plataforma **e-Education de Wella** ofrece las técnicas, el contenido y los consejos 24/7 estés donde estés. Además, este año hemos lanzado nuestro **canal de YouTube (@educacionwella)** donde compartimos vídeos sencillos con explicaciones de nuestros productos y conocimiento concentrado en vídeos píldora que esperamos sean de mucha utilidad para ti y tu equipo.

Estamos entusiasmados con las posibilidades que están por venir y esperamos trabajar aún más estrechamente contigo. Síguenos en nuestro perfil **@educacionwella** – es nuestro perfil de los educadores de **Wella en España y Portugal**. No te pierdas el contenido que compartimos y los ejemplos de otros salones que nos etiquetan.

**¡Únete a nuestra comunidad y etiquétanos para que admiremos tu trabajo y lo compartamos con la #Wellafamily!**



**Cartu Méndez**  
*Directora Educación Iberia*  
**Wella**





# CONOCE A NUESTROS FORMADORES



**Nicolás Díaz**  
 @nico\_wella



**Gorka Vázquez**  
 @gorka\_wella



**Lourdes Marroqui**  
 @lourdes\_marroqui



**Jordi Esteve**  
 @jordi\_wella



**José Gómez**  
 @joxe.gomez



**Sonia Serrano**  
 @son.serrano\_wella



**Maximiliano Castrilli**  
 @maxcastrilli\_wella



**Sara Pacios**  
 @sara\_pacios\_wella




**Lourdes Trujillo**  
 @lourdes.trujillo\_wella



**Sandra Burguete**  
 @sandra\_burguete



**Elena Quintana**  
 @elena\_quintana\_wella



**Anna Vega**  
 @annavega\_opi



**Pamela Rodríguez**  
 @pamela\_wella



**Rocío Loubet**  
 @rocioloubet\_wella





**Leonela Terán**  
 @leo.opi



**Elena Farrés**  
 @elenafarres\_wella



**Rocío Cárdenas**  
 @rocio.cardenas\_wella



**Nines Suárez**  
 @nines\_suarez\_wella



**Amparo Bernal**  
 @amparo\_wella



**Clara Flechoso**  
 @clara\_fle\_wella



**Carolina Malumbres**  
 @carol\_wella



**Marta de la Peña**  
 @martadelapenya\_wella



**Verónica Arenas**  
 @vero\_wella



**Milagros Catillo**  
 @mila\_wella



**Pilar Nadela**  
 @pilar\_nadela\_wella



**Jass Campan**  
 @jass\_wella



**Nemesio Ganzález**  
 @neme\_wella



**Luciano Dodero**  
 @luciano\_wella



# DESCUBRE TODA NUESTRA FORMACIÓN

Descubre nuestros **CURSOS WELLA** en [www.educacionwella.com](http://www.educacionwella.com)

Y encuentra la Formación Perfecta con todas las fechas actualizadas. Podrás acceder a:

[Education Book](#) | [Calendario](#) | [e-Education](#) | [Wella Academy](#) | [Eventos](#)

y también a [Wella App](#), sección de [Novedades...](#)

Si estás interesado ponte en contacto con tu comercial para realizar la inscripción.

## FORMACIÓN ONLINE

### ¿Cómo puedes formarte?

Te ofrecemos varios formatos:

- Nuestros **seminarios online** en los que encontrarás explicaciones para leer y en los que podrás visualizar algunos vídeos de paso a paso.
- **Vídeos formativos** en los que te enseñaremos el paso a paso de una técnica o de una creación en la que te podrás inspirar en tu día a día.
- **Documento PDF o PowerPoint** para que lo descargues y lo uses según tus necesidades.



### ¿Qué puedo conseguir?

Cada curso que acabes te permite conseguir un **certificado digital**. Estos certificados te darán más confianza a la hora de usar nuestros productos y **potenciarán tu carrera** como estilista o manicurista.

### ¿Qué coste tienen los cursos?

Todos nuestros **cursos online** son **gratuitos**, solamente tienes que inscribirte.



# ¿CÓMO ACCEDO A ESTA FORMACIÓN ONLINE GRATUITA?

Puedes acceder a la página web de e-Education registrándote en el apartado 'Iniciar sesión' de la página web:

**education.wella.com**

## Crea tu perfil

En este apartado podrás crear tu perfil y acceder a todos nuestros cursos online disponibles.

## Crea una cuenta

Si no has creado tu cuenta todavía, pincha en 'Crear una cuenta' y sigue los pasos.



INICIAR SESIÓN



MENÚ PRINCIPAL

MI APRENDIZAJE

BUSCAR

## Cuenta de sesión

DIRECCIÓN EMAIL

CONTRASEÑA

ENTRAR

[¿Has olvidado tu contraseña?](#)

## ¿No tienes una cuenta?

Crear una cuenta es gratis y fácil. Se parte de lo último de la plataforma e-Education de Wella para nuestros clientes más valorados.

CREAR UNA CUENTA

¿Empleado de Wella? [Haz clic aquí](#) para iniciar sesión.





# B.E.C.C.



## BEST EXECUTION CREATIVITY

**NUEVO PROGRAMA DE EDUCACIÓN CERTIFICADO** donde se fusiona **creatividad** y **técnica** con la mejor ejecución. Si quieres:

- **Impulsar tu creatividad.**
- **Elevar tus habilidades** técnicas de corte y styling.
- **Aumentar la comunicación** dentro y fuera de tu salón.
- Desarrollar tus servicios.
- **Potenciar la visibilidad** de tu negocio.
- **Fomentar el trabajo en equipo.**
- Formar parte de una **comunidad de creativos.**

**¡NO TE PUEDES PERDER ESTA  
NUEVA FORMACIÓN!**

## ¿A QUIÉN VA DIRIGIDO?

Dirigido a directores, dueños o responsables de salón que quieran **elevar su creatividad y técnica** sabiendo cómo implementarlo en su salón sin olvidarse de la parte de desarrollo de negocio.

**Material:** Todo el material de trabajo necesario para corte y styling (navaja, recambios, tijera, peines, cepillos, ganchos, horquillas, etc.). Fotos de su escaparate de día y de noche, fotos de su espacio de venta. Teléfono móvil o tablet para el manejo de redes.

**Duración:** 8 días, 4 días cada módulo, de lunes a jueves.

**Lugar:** Centros Wella Madrid, Barcelona y Lisboa.

**Precio:** 1250€ (según condiciones comerciales).

Bonificación 50%.

**Participantes:** Mínimo 18 y máximo 20.

● **CON PRÁCTICAS (CURSO PRESENCIAL).**

\*Incluida una cena de despedida.

\*Comidas, cenas, traslados y hoteles no incluidos.



# B.E.C.C.

## CONTENIDO '8 DÍAS DE FORMACIÓN'

### Equipos

- Conocernos: la escucha activa.
- Estilos de liderazgo personalizado.
- Reuniones de equipo, motivación.
- Entrevista de trabajo.
- La confianza +.

### Atención al cliente

- Servicios: la consulta.
- Encuesta de satisfacción.
- Protocolos de los servicios.
- El qué y el cómo: en los detalles está la diferencia.
- La experiencia en el salón en cada área.
- Gestión de calidad.

### Inspiración y conocimientos

- Equity de marcas y sus herramientas a través de los sentidos.
- Principios y elementos del diseño.
- Aprende a mirar: qué looks sí y qué looks no.
- Inspiración, tendencias y técnicas de styling.
- Inspiración, estilismo, maquillaje y accesorios.

### Business

- Planes de acción: poniendo en marcha lo aprendido.
- Activación de los servicios: calendario y buen uso de los materiales.
- Analiza los costes y pon objetivos.
- Entrega de AirPods a las 2 mejores ejecuciones.

### Corte y styling

- Técnica de corte: prácticas.
- Shooting modelo real: total look.
- Práctica de los looks a través de los beneficios y herramientas.
- Prácticas de styling: trenzas, coletas, texturas...
- Cómo crear una colección.

### Comunicación e imagen

- Fotografía: cómo quieres que te vean.
- RRSS: IG, reels, stories...
- Posicionamiento en Google.
- Escaparatismo: cómo sacarle partido.
- Grabación y fotografía de contenido con modelos reales.
- Comunicación fuera y dentro del salón.





# CONOCE A NUESTROS ARTISTAS INTERNACIONALES



ROMEU FELIPE @romeufelipe



JAMES EARNSHAW @jhair\_stylist



PATRICK CAMERON @patrickcameronhair



BRIANA CISNEROS @brianaCisneros




ALEXIS FERRER @alexisferrer01



ANTHONY COLE @anthonycolesebastian



ANDREW DUNE @hairbymane



RENYA XYDIS @renyaxydis



GUY KLEINHAUS @guydoeshair





  
**WELLA**  
PROFESSIONALS





NUEVO

## GOLDEN GLASS HAIR & ULTIMATE SMOOTH

Déjate seducir por nuestra nueva colección SS25 y nuestro último lanzamiento de Care

### Contenido del curso

- Descubre **Golden Glass Hair**, la **nueva tendencia** que llega a los salones para aportar **nuevos servicios** y técnicas con **acabados únicos**.
- Inspiración, creatividad, tendencias.
- Enamórate de los **nuevos tonos** de **Ilumina Color** que te enamorarán.
- **Top Glaze** con **Shinefinity**, la última capa imprescindible para un acabado de cristal.
- Aprende la paleta de color, practica y aprende **técnicas sencillas** para incorporar en tu menú de servicios.
- Nuestro **último lanzamiento** de **Care** llega para ser un **nuevo éxito** en el cuidado del cabello **Ultimate Smooth**.

### ¿A quién va dirigido?

Coloristas, directores de salón y dueños que desean **estar a la última** en las tendencias y **nuevos servicios** para incorporar en el menú de servicios.

**Material:** Material de trabajo personal (curso presencial).

**Duración:** Curso virtual de 10:00 a 13:00 h.

Curso presencial de 10:00 a 15:00 h.

**Lugar:** Centros Wella (curso presencial) o virtual.

**Precio:** Virtual **55€** (según condiciones comerciales).

Presencial **100€** (según condiciones comerciales).

● CON PRÁCTICAS (CURSO PRESENCIAL).

NUEVO

## COLOR XPRESS

Un increíble color permanente en solo 10 minutos

### Contenido del curso

- Descubre este **lanzamiento** que, sin duda, **te va a sorprender**.
- Aprende todos sus secretos y practica para poder ver sus **increíbles resultados** de color con una **cobertura del 100%** de las canas.
- Nuestros educadores te mostrarán todas las ventajas de este **revolucionario lanzamiento** de color.
- Paleta sencilla y fácil con **11 tonos** para un **color express** permanente en **solo 10 minutos**.
- Descubre **este lanzamiento** en primicia antes de su lanzamiento. Sin duda, los resultados te van a sorprender.
- Aprende cómo puedes **maximizar tus ingresos** en salón gracias a esta nueva marca de color.

### ¿A quién va dirigido?

Estilistas, coloristas y directores de salón interesados en las **últimas novedades** de color y conocer a fondo el producto para poder incorporarlo en sus salones.

**Material:** Material de trabajo personal (curso presencial).

**Duración:** Curso virtual de 10:00 a 13:00 h.

Curso presencial de 10:00 a 15:00 h.

**Lugar:** Centros Wella (curso presencial) o virtual.

**Precio:** Virtual **55€** (según condiciones comerciales).

Presencial **100€** (según condiciones comerciales).

● CON PRÁCTICAS (CURSO PRESENCIAL).





# EL RENACIMIENTO DE UNA MARCA ICÓNICA, COLOR TOUCH

Increíbles avances y resultados únicos en Color Touch

## Contenido del curso

- **Color Touch**, una **love brand**, un icono de la industria que creó la categoría demi en el color **se relanza**.
- Manteniendo todo aquello que te enamoró e incorporando la **tecnología más avanzada** del número uno en color, Wella, para obtener el **mejor producto** de esta categoría.
- Si ya la conocías, disfrutarás con sus **increíbles avances** y sus **resultados únicos**.
- Si no la conocías, has tardado en hacerlo pero habrá un antes y un después de este curso.
- Aún hay tiempo de enamorarse de esta coloración **sin amoniaco** y con **metal purifier** integrado, única en el mercado.

## ¿A quién va dirigido?

Coloristas, directores de salón y dueños que desean **estar a la última** en las marcas de color demipermanentes que tanto nos aportan por su versatilidad en los salones.

**Material:** Material de trabajo personal (curso presencial).

**Duración:** Curso virtual de 10:00 a 13:00 h.

Curso presencial de 10:00 a 15:00 h.

**Lugar:** Centros Wella (curso presencial) o virtual.

**Precio:** Virtual **55€** (según condiciones comerciales).

Presencial **100€** (según condiciones comerciales).

● **CON PRÁCTICAS (CURSO PRESENCIAL).**

# GOLDEN HOUR GLOW

Descubre la nueva colección otoño-invierno

## Contenido del curso

- Sumérgete de la mano de Wella en **Golden Hour Glow**.
- Inspirado en la fusión de los tonos que se ven al atardecer.
- Descubre cómo la **nueva colección** otoño-invierno toma vida en el cabello con una paleta más cálida y una técnica de degradación del color.
- Conoce a fondo los **nuevos** tonos de **Shinefinity** y **Koleston**.
- Aprende de la mano del **Equipo de Educación** y practica **Golden Hour Rose** y **Bronze**.

## ¿A quién va dirigido?

Estilistas, coloristas y directores de salón interesados en las **nuevas tendencias** y cómo llevarlas a los salones.

**Material:** Material de trabajo personal (curso presencial).

**Duración:** Curso virtual de 10:00 a 13:00 h.


Curso presencial de 10:00 a 15:00 h.

**Lugar:** Centros Wella (curso presencial) o virtual.

**Precio:** Virtual **55€** (según condiciones comerciales).

Presencial **100€** (según condiciones comerciales).

● **CON PRÁCTICAS (CURSO PRESENCIAL).**





## COLOR BLOCKING

El mundo de Color Blocking nos vuelve a sorprender con los tonos más cálidos de la temporada. Inspiración y color en un día sorprendente

### Contenido del curso

- Descubre, disfruta, inspírate y practica de la mano de nuestro increíble **Equipo de Educación** la **nueva tendencia** para esta primavera-verano.
- Looks donde los **Face Frame** ultrapersonalizados toman el mando para crear **resultados únicos**.
- Nuevamente Wella y nuestros **embajadores globales** nos vuelven a sorprender.
- Los tónos cálidos lo envuelven todo y nos demuestran el **amplio abanico** de posibilidades que tienen.
- Mantén actualizados tus servicios en el salón y **¡ofrece lo último para todos tus clientes!**

### ¿A quién va dirigido?

Estilistas, coloristas y directores de salón con mente inquieta que buscan la actualización constante en las tendencias.

**Material:** Material de trabajo personal (curso presencial).

**Duración:** Curso virtual de 10:00 a 15:00 h.

Curso presencial de 10:00 a 15:00 h.

**Lugar:** Centros Wella (curso presencial) o virtual.

**Precio:** Virtual **55€** (según condiciones comerciales).

Presencial **100€** (según condiciones comerciales).

● CON PRÁCTICAS (CURSO PRESENCIAL).

## SHINEFINITY

El Color Glaze imprescindible en tu salón

### Contenido del curso

- Descubre todos los secretos de nuestro **Color Glaze**.
- Qué hace tan especial a **Shinefinity**.
- Su **tecnología avanzada** y **exclusiva**.
- Su **nueva paleta** de color.
- Potencia tus colores con los **Booster más especiales**.
- Menú de servicios y **cómo posicionarlo**.

### ¿A quién va dirigido?

Coloristas y dueños de salón que desean conocer y dominar una **coloración imprescindible** hoy en día en los salones.

**Material:** Material de trabajo personal (curso presencial).

**Duración:** Curso virtual de 10:00 a 13:00 h.

Curso presencial de 10:00 a 15:00 h.

**Lugar:** Centros Wella (curso presencial) o virtual.

**Precio:** Virtual **55€** (según condiciones comerciales).

Presencial **100€** (según condiciones comerciales).

● CON PRÁCTICAS (CURSO PRESENCIAL).







## REDESCUBRE ILLUMINA COLOR

La tecnología más avanzada del mercado convertida en un producto de coloración único en el mundo. Cobertura 100% con resultados de cabello sin colorear

### Contenido del curso

- **Redescubre** todos los secretos de la **única coloración en el mundo** con este tipo de tecnología.
- Inspírate con las **nuevas tendencias** creadas con un color capaz de obtener un cabello coloreado con una **cobertura del 100%** y con un resultado de aspecto de cabello totalmente natural.
- Su modo de uso y cómo sacarle el mejor rendimiento en tu salón para los diferentes servicios.
- Descubrirás los **4 nuevos e increíbles** tonos cálidos de **Ilumina**.
- Practica y lleva a tu salón de una manera sencilla las nuevas técnicas **Nude, Glow** y **Blush**.
- **Incluye prácticas con modelos.**

### ¿A quién va dirigido?

Curso avanzado para coloristas que desean conocer las técnicas adecuadas para resolver los casos más problemáticos y difíciles de color en el salón.

**Material:** Material de trabajo personal (curso presencial).

**Duración:** Curso virtual de 10:00 a 13:00 h.

Curso presencial de 10:00 a 15:00 h.

**Lugar:** Centros Wella (curso presencial) o virtual.

**Precio:** Virtual **55€** (según condiciones comerciales).

Presencial **100€** (según condiciones comerciales).

● **CON PRÁCTICAS (CURSO PRESENCIAL).**

## FORMA

Mejorar técnicas de trabajo de permanente y alisado

### Contenido del curso

- Conocer el nuevo rango de productos **Invigo**.
- Explorar **Wave It** y **Curl It** y sus técnicas de moldeado y alisado con **Straight It**.
- Uso, aplicación y beneficios de todas las líneas.
- Rizado, ondulado, alisado, **técnicas perfectas** y cuidadosas con el cabello.
- El cambio de forma del cabello es una importante parte del negocio del salón.
- En curso presencial **incluye prácticas con modelos** probando todos los nuevos productos.

### ¿A quién va dirigido?

Curso para conocer la nueva línea de **Care Invigo** y las **novedades** en permanente y alisado.

**Material:** Material de trabajo personal (curso presencial).

**Duración:** Curso virtual de 10:00 a 13:00 h.

Curso presencial de 10:00 a 15:00 h.

**Lugar:** Centros Wella (curso presencial) o virtual.

**Precio:** Virtual **55€** (según condiciones comerciales).

Presencial **100€** (según condiciones comerciales).

● **CON PRÁCTICAS (CURSO PRESENCIAL).**





# TRUCOS Y SECRETOS DEL COLOR

Descubrir los trucos para convertirse en un colorista avanzado

## Contenido del curso

- Forma de uso y secretos para conseguir **los mejores resultados** con la decoloración **Blondor**.
- Fórmulas con **Blondor** para limpiar colores, matices, sobrecarga de color.
- Cómo cubrir las canas de la mejor manera posible.
- Qué hacer para oscurecer cabellos aclarados y conseguir resultados naturales.
- Cómo eliminar sobrecargas de color con **Color Renew**.
- En curso presencial **incluye prácticas con modelos**.

## ¿A quién va dirigido?

Curso avanzado para coloristas que desean conocer las técnicas adecuadas para resolver los casos más problemáticos y difíciles de color en el salón.

**Material:** Material de trabajo personal (curso presencial).

**Duración:** Curso virtual de 10:00 a 13:00 h.

Curso presencial de 10:00 a 17:00 h.

**Lugar:** Centros Wella (curso presencial) o virtual.

**Precio:** Virtual **55€** (según condiciones comerciales).

Presencial **100€** (según condiciones comerciales).

● **CON PRÁCTICAS (CURSO PRESENCIAL).**

# ESSENTIAL COLOR

Curso imprescindible para conocer y dominar el uso del color Wella

## Contenido del curso

Desde la estructura del cabello y nociones básicas de coloración pasando por las mejores formas de aplicación de los colores llegamos a descubrir **todos los productos de color Wella**, para qué sirven y cómo se usan.

- La estructura del cabello y por qué es importante cada parte del mismo para **conseguir un buen color**.
- Bases del color, colores primarios, secundarios, complementarios y los sistemas de matices Wella.
- Las **mejores técnicas** de aplicación de color en raíces, aclarar u oscurecer, primera coloración, pasado a puntas y aplicación de baños de color.
- **Conocimiento de todas las marcas** de color Wella, color permanente, semipermanente, directo y decoloraciones.
- En curso presencial **incluye prácticas con modelos**.

## ¿A quién va dirigido?

Curso básico de color para coloristas que necesitan conocer las bases del cabello, del color y de los productos de color Wella.

**Material:** Material de trabajo personal (curso presencial).

**Duración:** Curso virtual de 10:00 a 13:00 h.

Curso presencial de 10:00 a 17:00 h.

**Lugar:** Centros Wella (curso presencial) o virtual.

**Precio:** Virtual **55€** (según condiciones comerciales).

Presencial **100€** (según condiciones comerciales).

● **CON PRÁCTICAS (CURSO PRESENCIAL).**






PROFESSIONAL  
**SEBASTIAN**



# DIRECTOR ARTÍSTICO MUNDIAL



Shay Dempsey  
@shaydempsey1





# 50 PROFESSIONAL SEBASTIAN

50 YEARS OF LIMITLESS SELF-EXPRESSION

## EQUIPO ARTÍSTICO INTERNACIONAL



**Omar Antonio**  
@omarantiosebastian



**Diva Poulos**  
@divapoulos



**Angelo Vallillo**  
@angelovallillo



**Pedro Saldana**  
@pedropsvstudio



**Marylle Koken**  
@kokentheharlot



**Anthony Cole**  
@anthonycolesebastian



**Germán Burgués**  
@germanburgues





**NUEVO**

# AMPLIFY YOUR— —STYLE

## Contenido del curso

- Presentación y práctica de la **nueva iniciativa** a cargo del **Equipo Artístico Cult Team** y del **Equipo Creativo de Sebastian España**.
- Descubre **nuevas mezclas** con nuestras herramientas líquidas para no poner límites a tus creaciones de styling.
- Rediseña las técnicas de corte y styling ofreciendo **looks únicos y diferenciadores** a tus clientes.
- Práctica de corte y styling además de sus transformaciones utilizando todos nuestros híbridos.

## ¿A quién va dirigido?

Para todos los miembros del salón que deseen conocer y practicar los últimos looks más icónicos creados por el director creativo **Shay Dempsay, Cult Team** y el **Equipo de Educación Iberia**.

**Material:** Secador, cepillos, peines, planchas, tijera, tijera de entresacar, navaja y recambios de navaja, horquillas, gomas y ganchos.

**Duración:** Curso virtual de 10:00 a 13:30 h.

Curso presencial de 10:00 a 17:00 h.

**Lugar:** Centros Wella (curso presencial) o virtual.

**Precio:** Virtual **55€** (según condiciones comerciales).

Presencial **110€** (según condiciones comerciales).

● **CON PRÁCTICAS (CURSO PRESENCIAL).**





## REVOLUCIONA LOS SERVICIOS TRANSFORMANDO EL CABELLO

Conoce la nueva línea de No. Breaker

### Contenido del curso

- Conoce la **nueva línea de No.Breaker** para completar el servicio anti-rotura en tu salón, obteniendo un cabello aún más fuerte y resistente.
- Con la línea de **No.Breaker** y el **nuevo** pre-champú ampliarás tu menú de servicios personalizándolos según la necesidad de cada cliente.
- Seguimos estructurando la visita y trabajando los protocolos de atención al cliente.
- Importancia de la consulta para un **buen diagnóstico** y **asesoramiento** de cada uno de los servicios.
- Demostración y práctica de los tratamientos.

### ¿A quién va dirigido?

Para todos los peluqueros que quieran impulsar los servicios dentro de su salón haciendo vivir una **experiencia única** a sus clientes con la **última innovación** de Sebastian Professional.

**Material:** Secador, stylers, peines, cepillos, horquillas y ganchos.

**Duración:** Curso virtual de 10:00 a 13:00 h.  
Curso presencial de 10:00 a 15:00 h.

**Lugar:** Centros Wella (curso presencial) o virtual.

**Precio:** Virtual **55€** (según condiciones comerciales).  
Presencial **100€** (según condiciones comerciales).

● CON PRÁCTICAS (CURSO PRESENCIAL).

## JAM SESSION II

Descubre las herramientas líquidas de Sebastian y hazlas tus aliadas cada día

### Contenido del curso

- Déjate inspirar de la mano del **Equipo de Educación de Sebastian** a través de nuestras herramientas líquidas de styling.
- Comprueba los diferentes efectos que puedes conseguir con cada uno de ellos.
- Descubre la **importancia** de preparar la base de un **buen styling**.
- Crea **tus propias mezclas** según el look deseado.

### ¿A quién va dirigido?

Peluqueros que quieran descubrir la marca y todas las posibilidades para **conseguir el look deseado**.

**Material:** Secador, stylers, peines, cepillos, horquillas y ganchos.

**Duración:** Curso virtual de 10:00 a 13:00 h.  
Curso presencial de 10:00 a 15:00 h.

**Lugar:** Centros Wella (curso presencial) o virtual.

**Precio:** Virtual **55€** (según condiciones comerciales).  
Presencial **100€** (según condiciones comerciales).

● CON PRÁCTICAS (CURSO PRESENCIAL).







SASSOON



## SASSOON BLANC COLLECTION

Conocer la nueva colección de Sassoon y las técnicas de color

### Contenido del curso

- Presentación de la inspiración de la **nueva colección**.
- Demostración de las **técnicas de color**.
- Demo de una modelo en directo.

### ¿A quién va dirigido?

Dirigido a coloristas que quieran inspirarse y conocer la **nueva colección** de Sassoon y las técnicas de color empleadas en cada look.

**Duración:** Curso virtual de 10:00 a 13:00 h.

Curso presencial de 10:00 a 15:00 h.

**Lugar:** Centros Wella (curso presencial) o virtual.

**Precio:** Virtual **55€** (según condiciones comerciales).

Presencial **100€** (según condiciones comerciales).

- **CON PRÁCTICAS (CURSO PRESENCIAL).**

## SASSOON BLONDES

Curso para perfeccionar y conseguir rubios impecables

### Contenido del curso

- Todo lo que hay que considerar para obtener un cabello **rubio impecable**.
- El círculo cromático.
- Elección del **producto adecuado**.
- Fases del aclarado.
- **Resolución de problemas**.

### ¿A quién va dirigido?

A quienes quieran integrar su conocimiento de los cabellos rubios en el trabajo diario teniendo en cuenta cómo los pigmentos naturales afectan al resultado final y busquen lograr resultados limpios y perfectos con **Sassoon Chromatology**.

**Duración:** Curso virtual de 10:00 a 13:00 h.

Curso presencial de 10:00 a 15:00 h.

**Lugar:** Centros Wella (curso presencial) o virtual.

**Precio:** Virtual **55€** (según condiciones comerciales).

Presencial **100€** (según condiciones comerciales).

- **CON PRÁCTICAS (CURSO PRESENCIAL).**

## SASSOON CORRECTIONS

Curso para dominar cualquier corrección de color obteniendo un resultado perfecto

### Contenido del curso

- Corrección de color.
- La importancia de la consulta.
- Consejos y sugerencias.
- Cómo conseguir un **color de alta definición** y su mantenimiento.

### ¿A quién va dirigido?

Dirigido a estilistas y coloristas que quieran controlar cualquier corrección de color independientemente de la situación o barreras con la que se encuentre. Empezando por una **buena consulta** y acabando con el **mejor mantenimiento**.

**Duración:** Curso virtual de 10:00 a 13:00 h.


Curso presencial de 10:00 a 15:00 h.

**Lugar:** Centros Wella (curso presencial) o virtual.

**Precio:** Virtual **55€** (según condiciones comerciales).

Presencial **100€** (según condiciones comerciales).

- **CON PRÁCTICAS (CURSO PRESENCIAL).**







  
**SYSTEM**  
PROFESSIONAL







**NUEVO**

## VIVE LA EXPERIENCIA DEL CUIDADO CON LO NUEVO DE LUXEOIL

Sumérgete en el mundo System Professional  
y descubre todos sus beneficios

### Contenido del curso

- Descubre los **nuevos servicios** de LuxeOil con el tratamiento de tendencia **Laminado**.
- Experimenta los tratamientos y productos **System Professional** con **Lipid Code™**.
- Comprueba los **mejores resultados** con los productos **Héroe** y **Extra**.
- Adapta los servicios a las necesidades del cabello y el tiempo del cliente.
- Práctica de los tratamientos impulsando el **nuevo** y **diferenciador** servicio **Laminado LuxeOil**.
- Pon en marcha tu plan de acción.

### ¿A quién va dirigido?

Profesionales que quieran ofrecer una **experiencia única** a sus clientes a través de **los mejores tratamientos** con el complejo **Lipid Code™** y los nuevos servicios con el **lanzamiento más importante** del año **Línea LuxeOil+**.

**Material:** Peines, cepillos y secador (curso presencial).

**Duración:** Curso virtual de 10:00 a 13:00 h.

Curso presencial de 10:00 a 15:00 h.

**Lugar:** Centros Wella (curso presencial) o virtual.

**Precio:** Virtual **55€** (según condiciones comerciales).

Presencial **100€** (según condiciones comerciales).

● **CON PRÁCTICAS (CURSO PRESENCIAL).**

## SYSTEM IMMERSION

Desarrolla tu negocio desde el conocimiento  
y la calidad hasta el plan de ejecución

### Contenido del curso

- Descubre **por qué System Professional**.
- Conoce los pilares, líneas y productos que te ayudarán a **transformar el cabello** de tus clientes como nunca lo habías conseguido antes.
- Experimenta con los productos que acabarán siendo tus aliados en el salón.
- Practica la **consulta, diagnóstico y transformación** sin olvidarte de la **personalización**.
- Comprueba cómo hacer vivir una **experiencia única** a tus clientes.

### ¿A quién va dirigido?

Para profesionales que quieran descubrir y **sumergirse en el mundo del cuidado del cabello a través de la ciencia**, siendo capaz de transformar la calidad del cabello desde el núcleo.

**Material:** Peines, cepillos y secador (curso presencial).

**Duración:** Curso virtual de 10:00 a 13:00 h.

Curso presencial de 10:00 a 15:00 h.

**Lugar:** Centros Wella (curso presencial) o virtual.

**Precio:** Virtual **55€** (según condiciones comerciales).

Presencial **100€** (según condiciones comerciales).

● **CON PRÁCTICAS (CURSO PRESENCIAL).**





## IMPULSA TU NEGOCIO CON SYSTEM PROFESSIONAL

Hacer crecer tu negocio a través de la motivación, atención al cliente, la comunicación y la planificación

### Contenido del curso

- Conoce al consumidor de hoy y qué espera de tu negocio.
- Descubre cómo **alcanzar la calidad** que satisfaga a tus clientes.
- Activa la comunicación dentro y fuera del salón para **ser más visible**.
- Crea tu calendario de actividades para desarrollar los servicios en el salón.
- Planifica los objetivos y **trabaja la motivación de equipo** de forma individual.
- Calcula y analiza la **oportunidad de negocio** que tienes con los **tratamientos System Professional**.
- Desarrolla tu propio menú de **tratamientos System Professional** según las necesidades de tu salón.

### ¿A quién va dirigido?

Dirigido a propietarios o responsables de salón que quieran conocer en detalle la **oportunidad** que ofrece **System Professional** para hacer crecer sus negocios a través de **la atención al cliente, la comunicación y la planificación**.

**Material:** No es necesario material.

**Duración:** Curso virtual 2/3 h.

Curso presencial de 10:00 a 15:00 h.

**Lugar:** Centros Wella (curso presencial) o virtual.

**Precio:** Virtual **55€** (según condiciones comerciales).

Presencial **100€** (según condiciones comerciales).

- **CON PRÁCTICAS (CURSO PRESENCIAL).**







**nioxin**<sup>®</sup>  
— PRO CLINICAL —





# CONVIÉRTETE EN UN EXPERTO DE LA SALUD CAPILAR

Conviértete en experto en la salud capilar

## Contenido del curso

- Conoce la **nueva micro cámara** que elevará tu conocimiento sobre la piel y los problemas del cuero cabelludo.
- Descubre el **nuevo champú** anti-caída de Nioxin con tecnología **Sandalore**, la **innovación**, sus **beneficios** y forma de uso.
- Infórmate sobre los cambios en la marca y la simplificación de los Sistemas que te ayudarán a dar **soluciones rápidas y sencillas**.
- Practica la consulta, el diagnóstico y los tratamientos de Nioxin para desarrollar los servicios relacionados con la caída y los problemas capilares como la densidad o el debilitamiento.

## ¿A quién va dirigido?

Si quieres profesionalizarte y ser un **experto en la salud capilar** para poder ofrecer a tus clientes soluciones a sus problemas de debilitamiento y/o caída, esta es la **formación perfecta para ti**. Da un paso más y conoce todo lo **nuevo de Nioxin**.

**Material:** Peines, cepillos, secador, styler, peines, etc.

**Duración:** Curso virtual de 10:00 a 13:00 h.

Curso presencial de 10:00 a 15:00 h.

**Lugar:** En estudios Wella y online.

**Precio:** Virtual **55€** (según condiciones comerciales).

Presencial **100€** (según condiciones comerciales).

● **CON PRÁCTICAS (CURSO PRESENCIAL).**





O.P.I





**NUEVO**

## GELEVATE-ESculpIDO BUILDER IN A BOTTLE

Descubre nuestro sistema de esculpido con los nuevos tips **Soft Gel Extension** y el nuevo gel **Builder in a Bottle**

### Contenido del curso

- Descubre nuestro sistema de esculpido con los nuevos tips **Soft Gel Extension** y el nuevo gel **Builder in a Bottle** para conseguir resultados **rápidos** y **sencillos** a la vez que increíbles.
- Amplía tu menú de servicios ofreciendo esculpidos naturales y **altamente profesionales** con una técnica **rápida** y **efectiva**.
- **Atrévete** y **explora** con OPI los servicios de esculpido con una técnica que **te enamorará a ti y a tus clientes**.
- Demostración y práctica de esculpido con nuestros tips **Soft Gel Extension** y **Builder in a Bottle**.

### ¿A quién va dirigido?

Dirigido a manicuristas que quieran descubrir o perfeccionar el esculpido de la manera más sencilla y profesional, con nuestros **tips de alta generación** y un nuevo gel **Builder in a Bottle**.

**Material:** Herramientas para realizar manicura (alicate, empujador de cutícula, tijeras, etc.).

**Duración:** Curso virtual de 10:00 a 13:00 h.

Curso presencial de 10:00 a 15:00 h.

**Lugar:** Educación OPI.

**Precio: Gratuito** (según condiciones comerciales).

**NUEVO**

## TENDENCIAS CON LA COLECCIÓN DE PRIMAVERA/VERANO

Descubre la nueva colección de OPI con tonos translúcidos que evocan la fusión de la naturaleza con la inteligencia artificial. Una colección que te hará soñar

### Contenido del curso

- Conocerás la **nueva colección** de primavera y toda la inspiración y colaboración que hay detrás.
- Descubrirás las **tendencias más innovadoras** para lucir tu **look más personalizado**.
- Verás diferentes demostraciones de **Nail Art** inspirados en las **tendencias** de esta colección.

Todo esto y mucho más **en nuestro IG profesional de OPI** a cualquier hora.

**Precio: Gratuito** (según condiciones comerciales).







## OPI EXPERIENCE

Conoce la marca más deseada por profesionales y consumidores en profundidad

### Contenido del curso

- Marca/Historia/Filosofía.
- Categorías OPI.
- Novedades.
- Protocolo de consulta.
- Protocolos de manicura.
- Demo de manicura **Signature**.

### ¿A quién va dirigido?

Dirigido a manicuristas que quieran conocer y practicar con la marca desde la base.

**Material:** Herramientas para realizar manicura (alicate, empujador de cutícula, tijeras, etc.).

**Duración:** Curso virtual de 10:00 a 13:00 h.  
Curso presencial de 10:00 a 17:00 h.

**Lugar:** Educación OPI.

**Precio: Gratuito** (según condiciones comerciales).

## IMPULSA LA REVENTA CON OPI

Consulta, recomendación y experiencias es igual a fidelización y venta

### Contenido del curso

- Introdúctete en la venta y analiza cuáles son tus debilidades y fortalezas.
- Descubre al consumidor para conocer cuáles son sus necesidades.
- Modelo de atención al cliente en 3 pasos:
  - Antes del servicio.
  - Durante el servicio.
  - Después del servicio.
- Analiza la trayectoria de tu salón.

### ¿A quién va dirigido?

Dirigido a manicuristas que quieran poner su conocimiento al servicio del cliente a través de la recomendación ofreciendo **un plus de experiencia y personalización**.

**Duración:** Curso virtual de 10:00 a 13:00 h.  
Curso presencial de 10:00 a 14:00 h.

**Lugar:** Educación OPI.

**Precio: Gratuito** (según condiciones comerciales).





## OVERLAY CON DIPPING POWDER

Descubre nuestro sistema de inmersión de polvo acrílico y cómo realizar los servicios Overlay

### Contenido del curso

- Descubre nuestro **sistema de inmersión** de polvo acrílico y cómo realizar los servicios **Overlay** con esta técnica.
- Amplía tu menú de servicios ofreciendo una técnica diferenciadora que hará **sentir poderosas** las uñas de tus clientas.
- Explora con **OPI Dipping Powder** la forma de ofrecer los beneficios de un **acrílico reinventado**.
- Demostración y práctica de **Dipping Powder**.

### ¿A quién va dirigido?

Dirigido a manicuristas que quieran adentrarse con **OPI** en el mundo del **Dipping**, conocer **Powder Perfection** y practicar nuestra técnica.

**Material:** Herramientas para realizar manicura (alicate, empujador de cutícula, tijeras, etc.).

**Duración:** Curso virtual de 10:00 a 13:00 h.  
Curso presencial de 10:00 a 15:00 h.

**Lugar:** Educación OPI.

**Precio: Gratuito** (según condiciones comerciales).

## DESCUBRE OPI

Descubre la marca, sus productos y cada uno de los servicios

### Contenido del curso

- Filosofía e historia.
- Marca (concepto, portfolio, protocolos).
- Calendario educativo.
- Innovaciones.
- Colecciones.
- Demo de protocolo **Signature**.

### ¿A quién va dirigido?

Dirigido a profesionales que no trabajen con la marca y quieran conocerla de una forma inspiradora.

**Material:** Herramientas para realizar manicura (alicate, empujador de cutícula, tijeras, etc.).

**Duración:** Curso virtual de 10:00 a 13:00 h.  
Curso presencial de 10:00 a 15:00 h.

**Lugar:** Educación OPI.

**Precio: Gratuito** (según condiciones comerciales).



# COMIENZA TU FORMACIÓN PROFESIONAL



## APRENDE, PRACTICA Y PERFECCIONA

LAS MEJORES TÉCNICAS PARA TU SALÓN  
CON FORMADORES EXPERTOS



Descubre los cursos en [www.wellaeducacion.com](http://www.wellaeducacion.com) y ponte en contacto con tu comercial para hacer la inscripción.





## CURSOS/CORTE



### ADVANCED by Laura Betato @laurabetato

Este curso está enfocado en el corte de precisión. Una jornada enfocada principalmente a una parte teórica, práctica, demostraciones y conocer el procedimiento de las fichas técnicas. De esta forma podrás ganar confianza en tu salón y aplicarlo todos los días. Perfeccionar el corte de precisión te aportará libertad y creatividad en tu día a día. Dirigido a profesionales con experiencia en el corte de precisión y expertise en el manejo de la tijera.

[Descúbrelo](#)



### CUT METHODOLOGY EVOLUTION by Educadores Wella @educacionwella

¿Te gustaría especializarte en el método de corte inspirado en el ABC de Sassoon? En este curso verás y aprenderás los últimos cortes de tendencia, elevarás tu nivel de corte siendo más preciso en tu técnica. Dirigido a estilistas que hayan hecho nuestro CM1 y quieran dar un paso más en las combinaciones de las técnicas de líneas, capas y graduaciones. Para todos aquellos que quieran evolucionar su técnica de corte.

[Descúbrelo](#)



### CUT METHODOLOGY I by Educadores Wella @educacionwella

Aprenderás el método de corte basado en la línea, graduación y capas consiguiendo mejorar tu técnica. Está pensado para estilistas que estén iniciándose en el corte o expertos que quieran conocer nuestro método.

[Descúbrelo](#)



### MÉTODO LLONGUERAS by Llongueras @alberto.sanguino

¿Quieres conocer la técnica de corte que ha revolucionado el mundo de la peluquería durante más de 60 años? Podrás aprender la técnica de corte Llongueras y conocer la tendencia actual a través de cuatro looks de sus últimas colecciones, así como una parte práctica donde podrás practicar dos de tus looks favoritos. Dirigido a estilistas que quieran actualizar su servicio de corte con una técnica rápida y fácil.

[Descúbrelo](#)

## CURSOS/COLOR



### COLOR TOTAL by Educadores Wella @educacionwella

Curso práctico de 4 días para que experimentes con todo nuestro porfolio de color, practicando también corte y styling. Desde Kpme+ y Shinefinity hasta Illumina. Descubre los procesos de aplicación y de cuidado de todo el abanico de productos de color. Dirigido a estilistas y directores de salón que desean ponerse manos a la obra y experimentar con todo nuestro porfolio de color. Curso focalizado en las prácticas con color y styling.

[Descúbrelo](#)



### CORRECCIONES DE COLOR by Rodrigo-Bravin Creative @bravinacademy

¿Quieres aprender a dominar técnicas avanzadas en corrección de color? Una oportunidad única para especializarte en técnicas de corrección del color. Dirigido para amantes del color que quieran potenciar sus habilidades de color.


[Descúbrelo](#)




### AIR TOUCH by Educadores Wella @educacionwella

Conoce todos los secretos de la técnica Air Touch. Para quién está dirigida, los productos recomendados, las diferencias con otras técnicas, las secciones, cómo y dónde aplicar el aire del secador para obtener las secciones que aclarar. Comprobarás que resultados de aclarado y fusión de color inspirados en Baby Lights y Balayage son increíbles y podrás aplicarlo en tu negocio de una manera fácil.

[Descúbrelo](#)



## CURSOS/COLOR



### BEYOND BLONDE by Berta Hitz @bertahitz

Trataremos de técnicas avanzadas de decoloración y casos del día a día relacionados con ésta, exploraremos el mundo de los colores fantasía y la mejor forma de poder introducirlos en nuestros clientes. Dominar degradados y protocolos y conseguir efectos únicos. Si quieres ampliar tus conocimientos en el mundo de la decoloración y fantasía, ganar seguridad en las repeticiones de raíz o atraer un perfil de cliente alternativo... este es tu curso.

[Descúbrelo](#)



### DIMENSIONAL BLONDE HAIR by Javier Vila @javiervila\_

Perfeccionaremos y entenderemos todas las técnicas balayage como el difuminado, depósito de cada producto y dirección de cada sección. Conseguirás la perfección obteniendo resultados difuminados e integrados con la base natural del cabello y una aclaración homogénea y limpia de raíz a puntas (evitando un contraste en el crecimiento, manchas o aclarados erróneos). Producto utilizado Freeligths.

[Descúbrelo](#)



### DIMENSIONAL BLONDE HAIR 2.0 by Javier Vila @javiervila\_

Aprende y practica resultados de color contrastados y personalizados mezclando diferentes técnicas de aclarado realizadas con "foils", demandados por las últimas tendencias. Dirigido a coloristas expertos que quieran dar un paso más avanzado en las técnicas de aclarado sutiles, elegantes y únicos.

[Descúbrelo](#)




### EL SONIDO DEL COLOR by Alexis Ferrer @alexisferrer01

En este curso vamos a ver el impacto de algunos cantantes en el mundo de la peluquería como Madonna, David Bowie o Cyndi Lauper hasta cantantes actuales como Billie Eilish. Esto te inspirará para crear looks de tendencia en tu salón. Dirigido a estilistas interesados en conocer la historia de la peluquería a través de la música y las diferentes técnicas (ideas, trucos, secretos, consejos de experto) para crear tu propia paleta de color. Si te apasiona el mundo del color y la creación... ¡este es tu curso!

[Descúbrelo](#)


## CURSOS/CORTE Y COLOR



### GLOW-UP by Susana y Natalia @bysusanapassos @nataliaverahair

Nos enfocaremos en entender a fondo el trabajo a realizar, optimizando tiempos y simplificando procesos. Buscamos garantizar resultados con un cabello natural, más bello y saludable. Siguiendo las tendencias actuales, exploraremos tonos cobrizos y castaños naturales, así como cortes que aporten movimiento y textura.


[Descúbrelo](#)



### I LOVE DIVERSITY by Alberto Cerdán @albertocerdan\_ac

El objetivo es crear juntos e investigar las últimas tendencias del mercado en cabello antes de que pisen las calles y sean una realidad. Crearás tu propio estilo y descubrirás tu esencia aportando tu sello más personal. Curso para los más atrevidos dividido en dos partes: Corte; cortes reversibles en 5 minutos. Color; con una misma base adquirimos colores neutros, fríos y cálidos. Hacemos foco en clientes, redes y nuestros equipos (cómo fidelizarles).

[Descúbrelo](#)



### DODGE & BURN by Vishal y María @vishalbaharani @La\_Malpartida

Un curso enfocado a entender 4 variables en el mundo del corte y el color creativo, pero al final se trata de entender el proceso para que apliques el color que con tu cliente seleccionéis como resultado final. Dirigido a estilistas que quieran ampliar o profundizar en su metodología de color como una herramienta de decoro personalizada según cada cliente así como fisionomía y a la vez quieran entender el corte como una herramienta de generación de balance y estudio.

[Descúbrelo](#)



## CURSOS/CORTE Y COLOR




### **KATANCOLOR** by Educadores Wella @educacionwella

¿Quieres conocer la conexión entre corte y color? ¿Te gustaría aprender los fundamentos de las formas geométricas? En este curso aprenderás y practicarás la forma de fusionar corte y color inspirándote en formas geométricas como el círculo o el cuadrado creando un look atemporal. Tres técnicas de color geométricas, tres longitudes diferentes: pixie, midi y largo y tres flequillos de fondo de armario. Todas ellas combinables para que puedas crear nuevos estilos sin límites. Aportará a tu salón una metodología clara para que puedas sumar en tu menú de servicios.



[Descúbrelo](#)



## CURSOS/MASCULINO Y BARBERÍA



### **GRADIENT TECHNIQUE** by Alberto Córdoba @alberto\_cordoba76

Descubre, aprende y practica todos los secretos de los degradados de la mano de Alberto Córdoba. Desde Low Fade, el Mid Fade, Taper Fade hasta el Skin Fade. Herramientas, tips de afeitado, maquinaria. En este curso podrás descubrir las técnicas de degradados tan demandadas en los salones de peluquería y practicarlas en modelos reales para que la creatividad no tenga límites.

[Descúbrelo](#)

## CURSOS/STYLING Y RECOGIDOS



### **NEW WAVES** by Patrizia Sánchez @patriziasanchez1

¿Te gustaría dar un paso más en el mundo del styling y las ondas? Llevarás al máximo nivel las técnicas con plancha y conseguirás ondas y acabados perfectos. Aprende el deslizado con ángulos y pinzados para conseguir looks elegantes o desestructurados junto a técnicas clean look, glitter y brillos. Una jornada con parte visual y práctica. Sabrás elegir la herramienta adecuada y técnica de cada look fácilmente visualizando imágenes. Para profesionales que quieran dar un paso más, mejorar y actualizar técnicas de styling e implementarlas en su salón.

[Descúbrelo](#)



### **WORLDWIDE WAVES** by Patrizia Sánchez @patriziasanchez1

¿Quieres conseguir la base de todos los peinados más demandados y de actualidad? Aprende a trabajar con ambas manos, con tenacilla y plancha. Con una parte visual y otra práctica para conseguir acabados perfectos. Consigue esa onda glam simétrica perfecta o el acabado para ondas más rotas y texturizadas. Para profesionales que quieran ganar seguridad en sus mercados dominando las técnicas actuales y perfeccionar acabados y texturas.

[Descúbrelo](#)



### **COMBINA PATRONES DE LA ALTA COSTURA EN PEINADOS**

by Susanna Cabrera @susanna.cabrera

Combina los patrones de la alta costura con peinados ¿Quieres aprender creando? ¡Potencia tu creatividad en los recogidos! Inspirado en las tendencias de moda, aprende técnicas para crear looks creativos e icónicos desde recogidos de novia o invitada. Une la técnica de color mezclada al recogido y consigue el resultado perfecto para tus clientas. Dirigido para todos los estilistas y Hair Artists que quieran potenciar la técnica y creatividad de sus recogidos.


[Descúbrelo](#)





## TALLERES INTENSIVOS


Sumérgete en una increíble experiencia formativa con nuestros T.I. Dos días de formación intensa con grupos reducidos. Seminarios donde descubrir paso a paso todos los secretos de las técnicas. Más tiempo de demostración con nuestro profesorado y donde podrás practicar todo lo aprendido.



### **AIR TOUCH** by Educadores Wella @educacionwella

Conoce los secretos de la técnica Air Touch, para quién está dirigida, los productos recomendados, las diferencias con otras técnicas, las secciones, cómo y dónde aplicar el aire del secador para obtener las secciones que aclarar. Comprobarás que resultados de aclarado y fusión inspirados en Baby Lights y Balayage son increíbles. Para coloristas expertos que quieran perfeccionarse en técnicas de rubios, diferenciar su negocio y aumentar ingresos.

**Descúbrelo**



### **RUBIOS PERFECTOS INTENSIVE** by Educadores Wella @educacionwella

Conocimientos avanzados de colorimetría enfocados en rubios. Forma de uso y secretos para conseguir los mejores resultados en rubios perfectos. Técnicas para limpiar colores, matices, sobrecargas de color y crear rubios de tendencia. Haz crecer tu negocio convirtiéndote en un referente en rubios. Dirigido a coloristas que quieran dar un paso más en los servicios creados con decoloraciones, permitiéndoles incrementar el ticket medio de su salón.

**Descúbrelo**



### **ACTIVA TU CREATIVIDAD 3 EN 1** by Ángel Díez @angeldiezestilistas

¿Quieres conocer las últimas tendencias en corte, color y styling? No te pierdas estos 2 días intensivos y totalmente personalizados en los que practicar y trabajar desde el minuto cero, degradados de color, técnicas de corte y acabados de última tendencia. Destinado a todos los profesionales que quieran crecer en todos los ámbitos de su profesión: corte, color y styling, todo en uno.

**Descúbrelo**



## CURSOS/NAILS



### EN LA PREPARACIÓN ESTÁ EL ÉXITO @educacionwella

Una buena manicura se basa en la preparación de la uña, aquí la perfeccionarás y llevarás a otro nivel. Verás puntos importantes como tu área de trabajo, higiene, desinfección y esterilización. Haremos un repaso sobre el conocimiento de la uña y diagnóstico a través de la consulta y analizaremos las herramientas necesarias y su uso, además de la técnica de limado y sus diferentes formas dándole importancia al retirado de cutícula y su cuidado.

[Descúbrelo](#)

## TALLERES INTENSIVOS/NAILS

Sumérgete en una increíble experiencia formativa con nuestros T.I. Dos días de formación intensa con grupos reducidos. Seminarios donde descubrir paso a paso todos los secretos de las técnicas. Más tiempo de demostración con nuestro profesorado y donde podrás practicar todo lo aprendido.



### EXPERT 1.0 by Verónica Studio @veronica\_studiomakeup/

Consigue tu certificado OPI Nail Expert, gana visibilidad y diferénciate de la competencia elevando aún más el nivel de tus manicuras. En este taller de 2 días, 90% práctico, trabajarás una preparación impecable a la vez que aprenderás el cuidado y esmaltado perfecto con las técnicas de Nail Art más minimalistas y de tendencia.

[Descúbrelo](#)



### EXPERT 2.0 - OVERLAY + NAIL ART CON DIPPING POWDER

by Verónica Studio @veronica\_studiomakeup/

Diferénciate elevando aún más el nivel de tus manicuras y Nail Art. Aumenta tus ingresos y fideliza a tus clientes. Taller de 2 días, 90% práctico, donde trabajarás las formas de utilizar el gel duro, aprenderás las últimas tendencias en Nail Art y cómo sacarle partido a tus fotografías en RRSS. Para manicuristas que quieren aprender y perfeccionar la técnica de gel Diamond y sus múltiples funciones, así como saber mostrar su trabajo en RRSS.

[Descúbrelo](#)



### EXPERT GELEVATE 4-1 ESCULPIDO & TIP BUILDER IN A BOTTLE

by Verónica Studio @veronica\_studiomakeup/

Conoce nuestro sistema de esculpido GELEVATE 4 en 1 y su forma de uso Builder in a Bottle. Prueba los tips "Soft Gel Extension" de nueva generación que ofrecen rapidez y facilidad a tus esculpidos usándolo con nuestra exclusiva lámpara "Flash Cure Lamp". La forma más eficaz y productiva de ofrecer esculpidos profesionales a tus clientas con resultados increíbles. Ofrece esculpidos más elaborados o rápidos en función de las necesidades de tus clientes.

[Descúbrelo](#)





PROFESSIONAL  
**SEBASTIAN**

SASSOON  
PROFESSIONAL

**nioxin**<sup>®</sup>  
— PRO CLINICAL —

**O·P·I**