

FORMACIÓN ENERO-JUNIO 2026




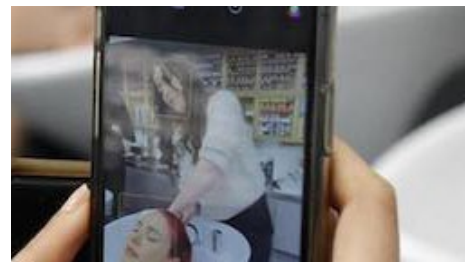
EDUCATION



EN WELLA, LA FORMACIÓN ESTÁ EN EL CORAZÓN DE TODO LO QUE HACEMOS

En Wella creemos que la peluquería es un arte y por eso, es un oficio que debe encumbrarse. Nuestra misión es elevar a los profesionales del cabello y uñas para que alcancen su máximo potencial. Queremos inspirarte y apoyarte con una oferta educativa de máxima calidad en cada paso de tu carrera ayudándote a alcanzar tus aspiraciones. Somos una comunidad muy unida donde enseñamos y aprendemos unos de otros, nos inspiramos constantemente y afrontamos juntos nuestros impulsos creativos.

Wella trabaja con expertos en tendencias internacionales, artistas creativos globales y coloristas apasionados para definir los próximos colores, cuidados, estilos y tendencias de la industria. Todo desde pasarelas hasta street style y lo más importante, tú, nuestra **#Wellafamily**, eres una fuente de inspiración que compartimos con profesionales de todo el mundo a través de nuestra poderosa comunidad de redes sociales.



Cartu Méndez
Directora Educación Iberia
Wella



CONOCE A NUESTROS FORMADORES



Nicolás Díaz
 @nico_wella



Gorka Vázquez
 @gorka_wella



Jordi Esteve
 @jordi_wella



Inés Loios
 @inesloios_opiiberia



Maximiliano Castrilli
 @maxcastrilli_wella



Sandra Burguete
 @sandra_burguete



Sonia Serrano
 @son.serrano_wella




Lourdes Marroqui
 @lourdes_marroqui



Lourdes Trujillo
 @lourdes.trujillo_wella



Kelen Munhoz
 @kelen_wella



Anna Vega
 @annavega_opi



Elena Quintana
 @elena_quintana_wella



Pamela Rodríguez
 @pamela_wella



Clara Flechoso
 @clara_fle_wella



Marta de la Peña
 @martadelapenya_wella



Leonela Terán
 @leo.opi



Elena Farrés
 @elenafarres_wella



Pilar Nadela
 @pilar_nadela_wella



Amparo Bernal
 @amparo_wella



Milagros Catillo
 @mila_wella



Nines Suárez
 @nines_suarez_wella



José Gómez
 @joxe.gomez



Nemesio Ganzález
 @neme_wella



Rocío Loubet
 @rocioloubet_wella



Carolina Malumbres
 @carol_wella



Verónica Arenas
 @vero_wella



Rocío Cárdenas
 @rocio.cardenas_wella

DESCUBRE TODA NUESTRA FORMACIÓN

Descubre nuestros CURSOS WELLA en:

www.educacionwella.com

Y encuentra la Formación Perfecta con todas las fechas actualizadas. Podrás acceder a:

[Education Book](#) | [Calendario](#) | [e-Education](#) | [Wella Academy](#) | [Eventos](#)

y también a Wella App, sección de Novedades...



FORMACIÓN ONLINE

¿CÓMO PUEDES FORMARTE?

Te ofrecemos varios formatos:

- Nuestros seminarios online en los que encontrarás explicaciones para leer y en los que podrás visualizar algunos vídeos de paso a paso.
- Vídeos formativos en los que te enseñaremos el paso a paso de una técnica o de una creación en la que te podrás inspirar en tu día a día.
- Documento PDF o PowerPoint para que lo descargues y lo uses según tus necesidades.

¿QUÉ PUEDO CONSEGUIR?

Cada curso que acabes te permite conseguir un certificado digital. Estos certificados te darán más confianza a la hora de usar nuestros productos y potenciarán tu carrera como estilista o manicurista.

¿QUÉ COSTE TIENEN LOS CURSOS?

Todos nuestros cursos online son gratuitos, solamente tienes que inscribirte.

Si estás interesado ponte en contacto con tu comercial para realizar la inscripción.



¿CÓMO ACCEDO A ESTA FORMACIÓN GRATUITA?

Puedes acceder a la página web de e-Education registrándote en el apartado 'Iniciar sesión' de la página web:

www.educacionwella.com

CREA TU PERFIL

En este apartado podrás crear tu perfil y acceder a todos nuestros cursos online disponibles.

CREA UNA CUENTA

Si no has creado tu cuenta todavía, pincha en 'Crear una cuenta' y sigue los pasos.



EDUCATION



INICIAR SESIÓN

MENÚ PRINCIPAL

MI APRENDIZAJE

BUSCAR

CUENTA DE SESIÓN

DIRECCIÓN EMAIL

CONTRASEÑA

ENTRAR

¿Has olvidado tu contraseña?

¿NO TIENES UNA CUENTA?

Crear una cuenta es gratis y fácil. Se parte de lo último de la plataforma e-Education de Wella para nuestros clientes más valorados.

CREAR UNA CUENTA

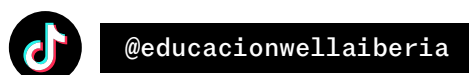
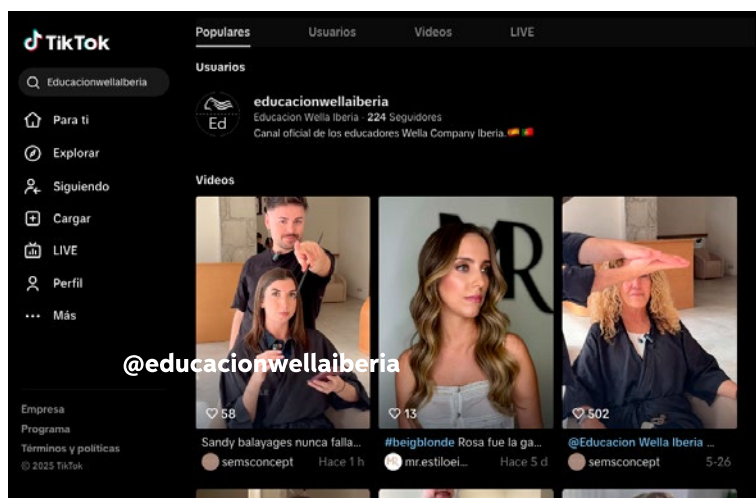
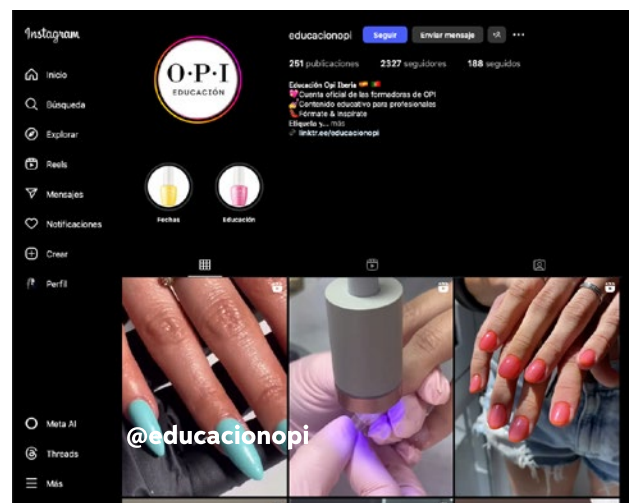
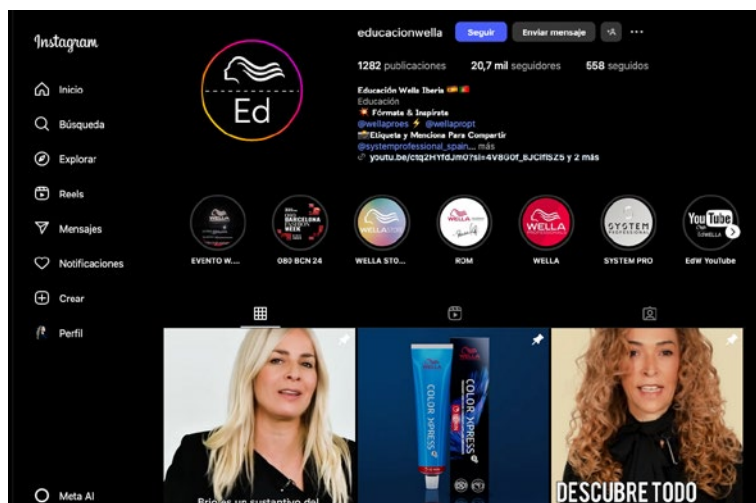
¿Empleado de Wella?

Haz clic aquí para iniciar sesión.

SÍGUENOS EN NUESTRAS REDES SOCIALES

Todo el contenido generado por nuestros educadores en España y Portugal pensando en ti y en tus clientes. Descubre todas las novedades de nuestras marcas y todos los trucos y fórmulas favoritas de nuestros educadores. Entérate el primero de nuestros eventos y cursos.

Mantente al día de nuevos servicios y tendencias en color y corte.



¡COMPARTE TU CONTENIDO MENCIONÁNDONOS Y LO COMPARTIREMOS CON NUESTRA COMUNIDAD!

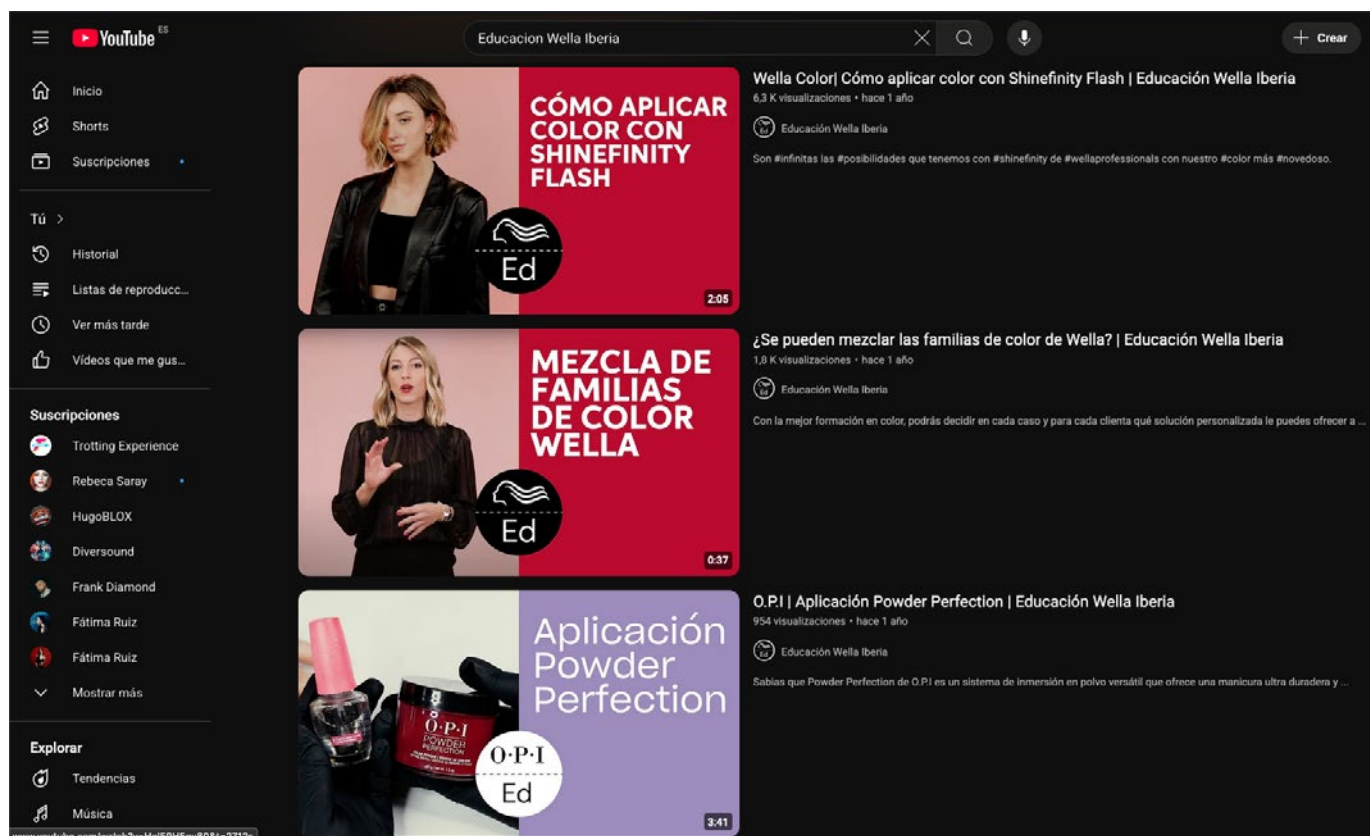


¡EDUCACIÓN WELLA IBERIA TAMBIÉN EN YOUTUBE!

Suscríbete gratuitamente a nuestro canal de YouTube y estarás a un click de más de 350 vídeos educativos en español y portugués creados al 100% por los educadores de nuestras marcas de cabello y uñas. Son vídeos cortos, pensados para ser vistos en el móvil en 2-3 minutos.

Los educadores de Wella Professionals, System Professional, Sebastian Professional, Briogeo, Nioxin y OPI han creado estos vídeos pensando en ayudarte con información clave de nuestros productos, trucos de coloristas con explicaciones sencillas de nuestros productos de coloración hasta técnicas avanzadas. Servicios de valor añadido, pero altamente rentables para tu salón. Accederás a vídeos con información muy útil para incrementar tu ticket medio y fidelizar a tus clientas.

Puedes contactar con nosotros a través de los comentarios de los vídeos y responderemos a todas las dudas que te surjan.



¡APROVECHA ESTA HERRAMIENTA QUE ESTÁ 24/7 A TU DISPOSICIÓN!



WELLA COLOR TOTAL

EL CURSO MÁS COMPLETO DE COLORACIÓN PROFESIONAL DE WELLA PROFESSIONALS

Wella Color Total es el curso estrella de Wella Professionals, diseñado para llevar tu dominio del color a un nivel superior. Durante cuatro intensos días, tendrás la oportunidad de sumergirte en todo nuestro porfolio de productos de color, experimentando de primera mano con las técnicas y servicios más innovadores de la marca. Este curso combina práctica, creatividad y conocimiento técnico para ofrecerte una experiencia formativa única y transformadora.



¿EN QUÉ CONSISTE WELLA COLOR TOTAL?

Se trata de un curso eminentemente práctico, impartido por los Educadores Wella, donde experimentarás con todas las gamas de coloración, corte y styling de Wella Professionals. Desde KPme+ y Shinefinity hasta Illumina, aprenderás los procesos de aplicación, personalización y cuidado de todo nuestro abanico de productos. Además, aprenderás a combinar la coloración con técnicas de styling e inspiración de cortes, permitiéndote ofrecer un servicio integral en tu salón.



¡ATRÉVETE A EXPERIMENTAR Y LLEVA TU PASIÓN POR EL COLOR AL SIGUIENTE NIVEL CON WELLA PROFESSIONALS!

OBJETIVO DEL CURSO

- Experimentar las diferentes técnicas de aplicación de los Wella Standards: colores de inspiración natural, semi-permanentes, permanentes y decoloraciones perfectas.
- Dominar el portfolio completo de color de Wella Professionals, aprendiendo a elegir y aplicar el producto más adecuado para cada necesidad y cliente.
- Desarrollar tu creatividad y habilidad técnica a través de la práctica constante y el acompañamiento de nuestros educadores expertos.

METODOLOGÍA

- Formación intensiva de 4 días en formato presencial.
- Prácticas reales con modelos y materiales profesionales.
- Supervisión y asesoramiento continuo por parte de los Educadores Wella.
- Combinación de teoría, demostraciones y práctica individual y en grupo.

¿A QUIÉN VA DIRIGIDO?

Este curso está especialmente pensado para estilistas y directores de salón que desean ir un paso más allá en la coloración profesional. Si te apasiona el color, quieres perfeccionar tus técnicas y ofrecer a tus clientes resultados espectaculares con la garantía Wella, este es tu curso.

¿POR QUÉ ELEGIR WELLA COLOR TOTAL?

- Acceso a las últimas tendencias y tecnologías en coloración.
- Aprendizaje de técnicas avanzadas y personalizadas.
- Networking con otros profesionales del sector.
- Certificado oficial Wella Professionals al finalizar el curso.



INSCRIPCIÓN Y MÁS INFORMACIÓN

Si quieres dar un salto cualitativo en tu carrera y convertirte en un verdadero experto en coloración, no lo dudes: Wella Color Total es tu oportunidad. Solicita más información o reserva tu plaza contactando con tu representante Wella o a través de nuestra web oficial.

Refuerza tu seguridad y confianza con todos los resultados de color, con tu consulta, más confiados en cómo van a quedar los colores, porque entienden lo que pasa en el cabello en todo momento.



B.E.C

BEST EXECUTION CREATIVITY

NUEVO PROGRAMA DE EDUCACIÓN CERTIFICADO

Donde se fusiona creatividad y técnica con la mejor ejecución. Si quieres:

- Impulsar tu creatividad.
- Elevar tus habilidades técnicas de corte y styling.
- Aumentar la comunicación dentro y fuera de tu salón.
- Desarrollar tus servicios.
- Potenciar la visibilidad de tu negocio.
- Fomentar el trabajo en equipo.
- Formar parte de una comunidad de creativos.

- Incluida una cena de despedida.
- Comidas, cenas, traslados y hoteles no incluidos.

¿A QUIÉN VA DIRIGIDO?

A directores, dueños o responsables de salón que quieran elevar su creatividad y técnica sabiendo cómo implementarlo en su salón sin olvidarse de la parte de desarrollo de negocio.

Material: Todo el material de trabajo necesario para corte y styling (navaja, recambios, tijera, peines, cepillos, ganchos, horquillas, etc.). Fotos de su escaparate de día y de noche, fotos de su espacio de venta. Teléfono móvil o tablet para el manejo de redes.

Duración: 8 días, 4 días cada módulo, de lunes a jueves.

Lugar: Centros Wella Madrid, Barcelona y Lisboa.

Precio: 1250€ (según condiciones comerciales).

Bonificación 50%.

Participantes: Mínimo 18 y máximo 20.

● CON PRÁCTICAS (CURSO PRESENCIAL).



8 DÍAS DE FORMACIÓN

Equipos

- Conocernos: la escucha activa.
- Estilos de liderazgo personalizado.
- Reuniones de equipo, motivación.
- Entrevista de trabajo.
- La confianza +.

Atención al cliente

- Servicios: la consulta.
- Encuesta de satisfacción.
- Protocolos de los servicios.
- El qué y el cómo, en los detalles está la diferencia.
- La experiencia en el salón en cada área.
- Gestión de calidad.

Inspiración y conocimientos

- Equity de marcas y sus herramientas a través de los sentidos.
- Principios y elementos del diseño.
- Aprende a mirar, qué looks sí y qué looks no.
- Inspiración, tendencias y técnicas de styling.
- Inspiración, estilismo, maquillaje y accesorios.

Business

- Planes de acción: poniendo en marcha lo aprendido.
- Activación de los servicios: calendario y buen uso de los materiales.
- Analiza los costes y pon objetivos.
- Entrega de Airpods a las 2 mejores ejecuciones.

Corte y styling

- Técnica de corte: prácticas.
- Shooting modelo real: total look.
- Práctica de los looks a través de los beneficios y herramientas.
- Prácticas de styling: trenzas, coletas, texturas...
- Cómo crear una colección.

Comunicación e imagen

- Fotografía: cómo quieres qué te vean.
- RRSS: IG, reels, stories...
- Posicionamiento en Google.
- Escaparatismo: cómo sacarle partido.
- Grabación y fotografía de contenido con modelos reales.
- Comunicación fuera y dentro del salón.





NUNCA HAS PROBADO UN COLOR COMO ESTE

Descubre el color del mañana

CONTENIDO DEL CURSO

- Descubre Supernatural Color dos meses antes del lanzamiento en marzo. Te presentamos el color que fortalece* y repara.
- Vegano, entre el 91% y el 100% de ingredientes de origen Natural.**
- Un color de cabello con taninos con el que descubrirás una nueva era del color.
- Descubre la ciencia del color, nuestra fórmula, los increíbles tonos y los servicios.
- Convierte un servicio de color en un momento de bienestar.
- Ofrece a tus clientes una experiencia y aumenta tu menú de servicios creando un nuevo espacio para ello.

¿A QUIÉN VA DIRIGIDO?

Estilistas, directores de salón y dueños que desean descubrir y dominar el color del mañana.

Material: Material de trabajo personal (curso presencial).

Duración: Curso virtual de 10:00 a 13:00 h.

Curso presencial de 10:00 a 15:00 h.

Lugar: Centros Wella (curso presencial) o virtual.

Precio: Virtual 55€ (según condiciones comerciales).

Presencial 100€ (según condiciones comerciales).

● CON PRÁCTICAS (CURSO PRESENCIAL).

SURREAL BLONDE Y ULTIMATE COLOR

La colección primavera/verano 2026 presenta una paleta juvenil y futurista con suaves tonos nieve, acabados gélidos y neutros reconfortantes, desde el beige frío hasta el gris topo cálido. El beige clásico se impone como la nueva prenda predilecta, sustituyendo al Oat Milk

CONTENIDO DEL CURSO

- Descubre el ascenso de las rubias de alto impacto.
- Llega la evolución del rubio.
- Nuevo Blondor 9 con Metal Purifier integrado.
- Nuevos tonos Blondor Plex Cream Toner.
- Nuevo Blondorplex 2.
- El auge de la belleza con IA esta amplificando la tendencia.
- Nuestra nueva línea Ultimate Color, hasta 10 semanas de un color perfecto.
- Practica técnicas efectivas para crear looks con efectos sorprendentes en tus clientes.

¿A QUIÉN VA DIRIGIDO?

Coloristas, directores de salón y dueños que desean estar a la última en las tendencias y nuevos servicios y productos para tus rubios e incorporar en el menú de servicios.

Material: Material de trabajo personal (curso presencial).

Duración: Curso virtual de 10:00 a 13:00 h.

Curso presencial de 10:00 a 15:00 h.

Lugar: Centros Wella (curso presencial) o virtual.

Precio: Virtual 55€ (según condiciones comerciales).

Presencial 100€ (según condiciones comerciales).

● CON PRÁCTICAS (CURSO PRESENCIAL).



TRANSFORMA LA TEXTURA

Conoce, domina y practica Smooth Filler, nuestro último lanzamiento en la categoría de textura. Actualiza los conocimientos del mundo de la forma del cabello

CONTENIDO DEL CURSO

- Descubre Smooth Filler, nuestro nuevo lanzamiento.
- Un producto que te enamorará desde el primer uso. Servicios de antiencrespamiento demipermanente con una tecnología única.
- Resultados únicos que consiguen un cabello más liso, suave y brillante con menos encrespamiento y con el que conseguirás un secado más fácil y rápido.
- Un cabello impecable cada día, relleno y reestructurado.
- Actualiza todos tus conocimientos en la categoría de forma y textura.
- Descubre la nueva arquitectura de los productos.
- Técnicas sencillas para tu salón.
- Incorpora nuevos servicios a tu menú.
- Incrementa tu ticket medio.

¿A QUIÉN VA DIRIGIDO?

Estilistas, directores de salón y dueños que desean dominar las técnicas de antiencrespamiento y forma que tan de moda están hoy en día.

Material: Material de trabajo personal (curso presencial).
Duración: Curso virtual de 10:00 a 13:00 h.
 Curso presencial de 10:00 a 15:00 h.
Lugar: Centros Wella (curso presencial) o virtual.
Precio: Virtual 55€ (según condiciones comerciales).
 Presencial 100€ (según condiciones comerciales).

● CON PRÁCTICAS (CURSO PRESENCIAL).

SURREAL COLOR

Nuestra nueva colección. Inspirada por la IA, creada por profesionales

CONTENIDO DEL CURSO

- Conoce nuestra nueva colección Surreal Color, inspirada por la inteligencia artificial.
- Lleva la inspiración más de moda de las imágenes de IA a tu salón.
- Quítate el miedo cuando te enseñan inspiraciones imposibles y aprende cómo crearlas como profesional del color.
- Descubre nuestros nuevos tonos con matices que te van a enamorar en nuestras familias de color KP, CT y SF.
- Practica técnicas efectivas para crear looks con efectos sorprendentes en tus clientes.

¿A QUIÉN VA DIRIGIDO?

Coloristas, directores de salón y dueños que desean estar a la última en las tendencias y nuevos servicios para incorporar en el menú de servicios.

Material: Material de trabajo personal (curso presencial).
Duración: Curso virtual de 10:00 a 13:00 h.
 Curso presencial de 10:00 a 15:00 h.
Lugar: Centros Wella (curso presencial) o virtual.
Precio: Virtual 55€ (según condiciones comerciales).
 Presencial 100€ (según condiciones comerciales).

● CON PRÁCTICAS (CURSO PRESENCIAL).





EL RENACIMIENTO DE UNA MARCA ICÓNICA, COLOR TOUCH

Increíbles avances y resultados únicos en Color Touch

CONTENIDO DEL CURSO

- Color Touch, una love brand, un icono de la industria que creó la categoría demi en el color se relanza.
- Manteniendo todo aquello que te enamoró e incorporando la tecnología más avanzada del número uno en color, Wella, para obtener el mejor producto de esta categoría.
- Si ya la conocías, disfrutarás con sus increíbles avances y sus resultados únicos.
- Si no la conocías, has tardado en hacerlo pero habrá un antes y un después de este curso.
- Aún hay tiempo de enamorarse de esta coloración sin amoníaco y con metal purificador integrado, única en el mercado.

¿A QUIÉN VA DIRIGIDO?

Coloristas, directores de salón y dueños que desean estar a la última en las marcas de color demipermanentes que tanto nos aportan por su versatilidad en los salones.

Material: Material de trabajo personal (curso presencial).
 Duración: Curso virtual de 10:00 a 13:00 h.
 Curso presencial de 10:00 a 15:00 h.
 Lugar: Centros Wella (curso presencial) o virtual.
 Precio: Virtual 55€ (según condiciones comerciales).
 Presencial 100€ (según condiciones comerciales).

● CON PRÁCTICAS (CURSO PRESENCIAL).

COLOR XPRESS

Un increíble color permanente en solo 10 minutos

CONTENIDO DEL CURSO

- Descubre este lanzamiento que, sin duda te va a sorprender.
- Aprende todos sus secretos y practica para poder ver sus increíbles resultados de color con una cobertura del 100% de las canas.
- Nuestros educadores te mostrarán todas las ventajas de este revolucionario lanzamiento de color.
- Paleta sencilla y fácil con 11 tonos para un color express permanente en solo 10 minutos.
- Descubre este lanzamiento en primicia antes de su lanzamiento. Sin duda, los resultados te van a sorprender.
- Aprende cómo puedes maximizar tus ingresos en salón gracias a esta nueva marca de color.

¿A QUIÉN VA DIRIGIDO?

Estilistas, coloristas y directores de salón interesados en las últimas novedades de color y conocer a fondo el producto para poder incorporarlo en sus salones.

Material: Material de trabajo personal (curso presencial).
 Duración: Curso virtual de 10:00 a 13:00 h.
 Curso presencial de 10:00 a 15:00 h.
 Lugar: Centros Wella (curso presencial) o virtual.
 Precio: Virtual 55€ (según condiciones comerciales).
 Presencial 100€ (según condiciones comerciales).

● CON PRÁCTICAS (CURSO PRESENCIAL).



TRUCOS Y SECRETOS DEL COLOR

Descubrir los trucos para convertirse en un colorista avanzado

CONTENIDO DEL CURSO

- Forma de uso y secretos para conseguir los mejores resultados con la decoloración Blondor.
- Fórmulas con Blondor para limpiar colores, matices, sobrecarga de color.
- Cómo cubrir las canas de la mejor manera posible.
- Qué hacer para oscurecer cabellos aclarados y conseguir resultados naturales.
- Cómo eliminar sobrecargas de color con Color Renew.
- En curso presencial incluye prácticas con modelos.

¿A QUIÉN VA DIRIGIDO?

Curso avanzado para coloristas que desean conocer las técnicas adecuadas para resolver los casos más problemáticos y difíciles de color en el salón.

Material: Material de trabajo personal (curso presencial).

Duración: Curso virtual de 10:00 a 13:00 h.

Curso presencial de 10:00 a 17:00 h.

Lugar: Centros Wella (curso presencial) o virtual.

Precio: Virtual 55€ (según condiciones comerciales).

Presencial 100€ (según condiciones comerciales).

● CON PRÁCTICAS (CURSO PRESENCIAL).

ESSENTIAL COLOR

Curso imprescindible para conocer y dominar el uso del color Wella

CONTENIDO DEL CURSO

Desde la estructura del cabello y nociones básicas de coloración pasando por las mejores formas de aplicación de los colores llegamos a descubrir todos los productos de color Wella, para qué sirven y cómo se usan.

- La estructura del cabello y por qué es importante cada parte del mismo para conseguir un buen color.
- Bases del color, colores primarios, secundarios, complementarios y los sistemas de matices Wella.
- Las mejores técnicas de aplicación de color en raíces, aclarar u oscurecer, primera coloración, pasado a puntas y aplicación de baños de color.
- Conocimiento de todas las marcas de color Wella, color permanente, semipermanente, directo y decoloraciones.
- En curso presencial incluye prácticas con modelos.

¿A QUIÉN VA DIRIGIDO?

Curso básico de color para coloristas que necesitan conocer las bases del cabello, del color y de los productos de color Wella.

Material: Material de trabajo personal (curso presencial).

Duración: Curso virtual de 10:00 a 13:00 h.

Curso presencial de 10:00 a 17:00 h.

Lugar: Centros Wella (curso presencial) o virtual.

Precio: Virtual 55€ (según condiciones comerciales).

Presencial 100€ (según condiciones comerciales).

● CON PRÁCTICAS (CURSO PRESENCIAL).





SEBASTIAN
PROFESSIONAL



DIRECTOR ARTÍSTICO MUNDIAL



Shay Dempsey
@shaydempsey1



EQUIPO ARTÍSTICO INTERNACIONAL



Omar Antonio
@omarantoniosebastian



Diva Paulos
@divapaulos



Angelo Vallillo
@angelovallillo



Pedro Saldana
@pedropsvtudio



Marylle Koken
@kokentheharlot



Anthony Cole
@anthonycolesebastian



Germán Burgués
@germanburgues





NUEVO CREATIVE & STYLE IMMERSION 2.0

Conocer y practicar los últimos looks más icónicos del nuevo Sebastian

CONTENIDO DEL CURSO

- Conoce las nuevas tendencias de moda en corte y styling adaptadas a tu salón.
- Presentación y práctica de la nueva iniciativa a cargo del Equipo Artístico Cult Team y del Equipo Creativo de Sebastian España.
- Descubre nuevas mezclas con nuestras herramientas líquidas para no poner límites a tus creaciones de styling.
- Rediseña las técnicas de corte y styling ofreciendo looks únicos y diferenciadores a tus clientes.
- Práctica de corte y styling además de sus transformaciones utilizando nuestros imprescindibles.

¿A QUIÉN VA DIRIGIDO?

Para todos los miembros del salón que deseen conocer y practicar los últimos looks mas icónicos del nuevo Sebastian creados por el Equipo Artístico local, Cult Team y Educación Iberia.

Material: Secador, cepillos, peines, planchas, tijera, tijera de entresacar, navaja y recambios de navaja, horquillas, gomas y ganchos.

Duración: Curso virtual de 10:00 a 13:30 h.

Curso presencial de 10:00 a 17:30 h.

Lugar: Centros Wella (curso presencial) o virtual.

Precio: Virtual 55€ (según condiciones comerciales).

Presencial 100€ (según condiciones comerciales).

- CON PRÁCTICAS (CURSO PRESENCIAL).

NUEVO TREATMENT IMMERSION BY NEW POTION 9 LINE

Conoce de primera mano la nueva línea de Potion 9 y descubre el nuevo servicio para salones

CONTENIDO DEL CURSO

- Descubre la nueva línea de Potion 9 para completar el servicio de nutrición e hidratación profunda en tu salón obteniendo un cabello aún más fuerte, sano y protegido.
- Con la línea de Potion 9 ampliarás tu menú de servicios personalizándolos y ofreciendo una experiencia única a cada cliente.
- Seguimos estructurando la visita y trabajando los protocolos de atención al cliente.
- Importancia de la consulta para un buen diagnóstico y asesoramiento de cada uno de los servicios.
- Demostración y práctica del servicio.

¿A QUIÉN VA DIRIGIDO?

Para todos los peluqueros que quieran conocer de primera mano la nueva línea de unos de nuestros héroes Potion 9 y descubrir el nuevo servicio de Sebastian Professional.

Material: Secador, stylers, peines, cepillos, horquillas y ganchos.

Duración: Curso virtual de 10:00 a 13:00 h.

Curso presencial de 10:00 a 15:00 h.

Lugar: Centros Wella (curso presencial) o virtual.

Precio: Virtual 55€ (según condiciones comerciales).

Presencial 100€ (según condiciones comerciales).

- CON PRÁCTICAS (CURSO PRESENCIAL).





FACTORY LAB

Diseña, descubre e individualiza cada una de tus mezclas y creaciones

CONTENIDO DEL CURSO

- Conoce el producto más allá de las técnicas tradicionales, descubre las infinitas posibilidades que ofrece el arte de moldear el cabello.
- Explora cómo nos dejamos inspirar en la belleza táctil de los tejidos para transformar el cabello en una obra de arte viva.
- Descubre nuestros productos como algo más que simplemente soluciones, son la clave para desatar el estilo individual y el arte de la autoexpresión.
- Sumérgete en el proceso de consulta de Sebastian, una experiencia que va mucho más allá de los métodos tradicionales.
- Descubre la importancia de preparar la base de un buen styling.
- Crea tus propias mezclas según el look deseado.

¿A QUIÉN VA DIRIGIDO?

Peluqueros que quieran descubrir el nuevo Sebastian y el formato de consulta más individualizada para poder ofrecer infinitas posibilidades de styling con las herramientas adecuadas.

Material: Secador, stylers, peines, cepillos, horquillas y ganchos.

Duración: Curso virtual de 10:00 a 13:00 h.

Curso presencial de 10:00 a 15:00 h.

Lugar: Centros Wella (curso presencial) o virtual.

Precio: Virtual 55€ (según condiciones comerciales).

Presencial 100€ (según condiciones comerciales).

- CON PRÁCTICAS (CURSO PRESENCIAL).





SASSOON



NUEVO SASSOON LIBERTINE COLLECTION

Conoce la nueva colección de Sassoon y las técnicas de color

CONTENIDO DEL CURSO

- Presentación de la inspiración de la nueva colección.
- Demostración de las técnicas de color.
- Demo de una modelo en directo.

¿A QUIÉN VA DIRIGIDO?

Dirigido a coloristas que quieran inspirarse y conocer la nueva colección de Sassoon y las técnicas de color empleadas en cada look.

Duración: Curso virtual de 10:00 a 13:00 h.

Curso presencial de 10:00 a 15:00 h.

Lugar: Centros Wella (curso presencial) o virtual.

Precio: Virtual 55€ (según condiciones comerciales).

Presencial 100€ (según condiciones comerciales).

● CON PRÁCTICAS (CURSO PRESENCIAL).

SASSOON BLONDES

Curso para perfeccionar y conseguir rubios impecables

CONTENIDO DEL CURSO

- Todo lo que hay que considerar para obtener un cabello rubio impecable.
- El círculo cromático.
- Elección del producto adecuado.
- Fases del aclarado.
- Resolución de problemas.

¿A QUIÉN VA DIRIGIDO?

A quienes quieran integrar su conocimiento de los cabellos rubios en el trabajo diario teniendo en cuenta cómo los pigmentos naturales afectan al resultado final y busquen lograr resultados limpios y perfectos con Sassoon Chromatology.

Duración: Curso virtual de 10:00 a 13:00 h.

Curso presencial de 10:00 a 15:00 h.

Lugar: Centros Wella (curso presencial) o virtual.

Precio: Virtual 55€ (según condiciones comerciales).

Presencial 100€ (según condiciones comerciales).

● CON PRÁCTICAS (CURSO PRESENCIAL).

SASSOON CORRECTIONS

Curso para dominar cualquier corrección de color obteniendo un resultado perfecto

CONTENIDO DEL CURSO

- Corrección de color.
- La importancia de la consulta.
- Consejos y sugerencias.
- Cómo conseguir un color de alta definición y su mantenimiento.

¿A QUIÉN VA DIRIGIDO?

Dirigido a estilistas y coloristas que quieran controlar cualquier corrección de color independientemente de la situación o barreras con la que se encuentre. Empezando por una buena consulta y acabando con el mejor mantenimiento.

Duración: Curso virtual de 10:00 a 13:00 h.

Curso presencial de 10:00 a 15:00 h.

Lugar: Centros Wella (curso presencial) o virtual.

Precio: Virtual 55€ (según condiciones comerciales).

Presencial 100€ (según condiciones comerciales).

● CON PRÁCTICAS (CURSO PRESENCIAL).






SYSTEM
PROFESSIONAL





NUEVO LA IMPORTANCIA DEL CUERO CABELLUDO

Nuevo servicio Scalp Reborn

CONTENIDO DEL CURSO

- Descubre los nuevos productos de la línea Balance y cómo descodificar y conocer mejor la salud del cuero cabelludo de tus clientes.
- Conoce de primera mano el nuevo servicio y la herramienta de análisis para descubrir el pH del cuero cabelludo y ofrecer el servicio más personalizado.
- Experimenta los tratamientos y productos System Professional con Lipid Code™.
- Práctica del nuevo servicio Scalp Reborn para estabilizar y fortalecer el cabello desde el cuero cabelludo.

¿A QUIÉN VA DIRIGIDO?

Profesionales que quieran ofrecer una experiencia única a sus clientes a través de los mejores tratamientos con el complejo Lipid Code™ y el nuevo servicio Scalp Reborn de la línea Balance.

Material: Peines, cepillos y secador (curso presencial).
Duración: Curso virtual de 10:00 a 13:00 h.
Curso presencial de 10:00 a 15:00 h.
Lugar: Centros Wella (curso presencial) o virtual.
Precio: Virtual 55€ (según condiciones comerciales).
Presencial 100€ (según condiciones comerciales).

● CON PRÁCTICAS (CURSO PRESENCIAL).

SYSTEM IMMERSION

Desarrolla tu negocio desde el conocimiento y la calidad hasta el plan de ejecución

CONTENIDO DEL CURSO

- Descubre por qué System Professional.
- Conoce los pilares, líneas y productos que te ayudarán a transformar el cabello de tus clientes como nunca lo habías conseguido antes.
- Experimenta con los productos que acabarán siendo tus aliados en el salón.
- Practica la consulta, diagnóstico y transformación sin olvidarte de la personalización.
- Comprueba cómo hacer vivir una experiencia única a tus clientes.

¿A QUIÉN VA DIRIGIDO?

Para profesionales que quieran descubrir y sumergirse en el mundo del cuidado del cabello a través de la ciencia, siendo capaz de transformar la calidad del cabello desde el núcleo.

Material: Peines, cepillos y secador (curso presencial).
Duración: Curso virtual de 10:00 a 13:00 h.
Curso presencial de 10:00 a 15:00 h.
Lugar: Centros Wella (curso presencial) o virtual.
Precio: Virtual 55€ (según condiciones comerciales).
Presencial 100€ (según condiciones comerciales).

● CON PRÁCTICAS (CURSO PRESENCIAL).



IMPULSA TU NEGOCIO CON SYSTEM PROFESSIONAL

Hacer crecer tu negocio a través de la motivación, atención al cliente, la comunicación y la planificación

CONTENIDO DEL CURSO

- Conoce al consumidor de hoy y qué espera de tu negocio.
- Descubre cómo alcanzar la calidad que satisfaga a tus clientes.
- Activa la comunicación dentro y fuera del salón para ser más visible.
- Crea tu calendario de actividades para desarrollar los servicios en el salón.
- Planifica los objetivos y trabaja la motivación de equipo de forma individual.
- Calcula y analiza la oportunidad de negocio que tienes con los tratamientos System Professional.
- Desarrolla tu propio menú de tratamientos System Professional según las necesidades de tu salón.

¿A QUIÉN VA DIRIGIDO?

Dirigido a propietarios o responsables de salón que quieran conocer en detalle la oportunidad que ofrece System Professional para hacer crecer sus negocios a través de la atención al cliente, la comunicación y la planificación.

Material: No es necesario material.

Duración: Curso virtual 2/3 h.

Curso presencial de 10:00 a 15:00 h.

Lugar: Centros Wella (curso presencial) o virtual.

Precio: Virtual 55€ (según condiciones comerciales).

Presencial 100€ (según condiciones comerciales).

- CON PRÁCTICAS (CURSO PRESENCIAL).





Briogeo





NUEVO SUMÉRGETE EN EL MUNDO DEL CUIDADO NATURAL CON BRI GEO

Sumérgete con Brigeo en el cuidado natural

CONTENIDO DEL CURSO

- Conoce nuestra historia y filosofía como marca limpia, natural, sostenible y eco.
- Sumérgete en el mundo de la doble limpieza capilar inspirado en la limpieza facial coreana.
- Descubre cada una de nuestras líneas con cada uno de sus ingredientes.
- Consigue resultados profesionales y personalizados a través de nuestro servicio Shampuccino.
- Ofrece soluciones adaptadas a cada cliente con resultados sorprendentes sin olvidarte del medio ambiente.

¿A QUIÉN VA DIRIGIDO?

A todos los miembros del salón que quieran sumergirse en el mundo eco ético y descubrir la importancia de la doble limpieza capilar ofreciendo soluciones y haciendo vivir una experiencia única a sus clientes.

Material: Peines, cepillos, secador, styler, peines, etc.

Duración: Curso virtual de 10:00 a 13:00 h.

Curso presencial de 10:00 a 15:00 h.

Lugar: Centros Wella (curso presencial) o virtual.

Precio: Virtual 55€ (según condiciones comerciales).

Presencial 100€ (según condiciones comerciales).





nioxin[®]
— PRO CLINICAL —



CONVIÉRTETE EN UN EXPERTO DE LA SALUD CAPILAR

Conviértete en experto en la salud capilar

CONTENIDO DEL CURSO

- Conoce la nueva micro cámara que elevará tu conocimiento sobre la piel y los problemas del cuero cabelludo.
- Descubre el nuevo champú anti-caída de Nioxin con tecnología Sandalore, la innovación, sus beneficios y forma de uso.
- Infórmate sobre los cambios en la marca y la simplificación de los Sistemas que te ayudarán a dar soluciones rápidas y sencillas.
- Practica la consulta, el diagnóstico y los tratamientos de Nioxin para desarrollar los servicios relacionados con la caída y los problemas capilares como la densidad o el debilitamiento.

¿A QUIÉN VA DIRIGIDO?

Si quieres profesionalizarte y ser un experto en la salud capilar para poder ofrecer a tus clientes soluciones a sus problemas de debilitamiento y/o caída, esta es la formación perfecta para ti. Da un paso más y conoce todo lo nuevo de Nioxin.

Material: Peines, cepillos, secador, styler, peines, etc.

Duración: Curso virtual de 10:00 a 13:00 h.

Curso presencial de 10:00 a 15:00 h.

Lugar: En estudios Wella y online.

Precio: Virtual 55€ (según condiciones comerciales).

Presencial 100€ (según condiciones comerciales).

● CON PRÁCTICAS (CURSO PRESENCIAL).





O·P·I





NUEVO GELEVATE ESCULPIDO BUILDER IN A BOTTLE

Descubre nuestro sistema de esculpido con los nuevos tips Soft Gel Extension y el nuevo gel Builder in a Bottle

CONTENIDO DEL CURSO

- Descubre nuestro sistema de esculpido con los nuevos tips Soft Gel Extension y el nuevo gel Builder in a Bottle para conseguir resultados rápidos y sencillos a la vez que increíbles.
- Amplía tu menú de servicios ofreciendo esculpido naturales y altamente profesionales con una técnica rápida y efectiva.
- Atrévete y explora con OPI los servicios de esculpido con una técnica que te enamorará a ti y a tus clientes.
- Demostración y práctica de esculpido con nuestros tips Soft Gel Extension y Builder in a Bottle.

¿A QUIÉN VA DIRIGIDO?

Dirigido a manicuristas que quieran descubrir o perfeccionar el esculpido de la manera más sencilla y profesional, con nuestros tips de alta generación y un nuevo gel Builder in a Bottle.

Material: Herramientas para realizar manicura (alicate, empujador de cutícula, tijeras, etc.).

Duración: Curso virtual de 10:00 a 13:00 h.

Curso presencial de 10:00 a 15:00 h.

Lugar: Educación OPI.

Precio: Gratuito (según condiciones comerciales).

NUEVO OPI TENDENCIAS CON LA COLECCIÓN DE PRIMAVERA/VERANO

Descubre la nueva colección de OPI y rememora cada una de las historias de los colores que han marcado tu vida. Reinventamos los tonos mas icónicos de OPI para re-enamorarte aún más si cabe

CONTENIDO DEL CURSO

- Conocerás la nueva colección de primavera y toda la inspiración y colaboración que hay detrás.
- Descubrirás las tendencias más innovadoras para lucir tu look más personalizado.
- Verás diferentes demostraciones de nail arts inspirados en las tendencias de esta colección.

¿A QUIÉN VA DIRIGIDO?

Dirigido a profesionales que quieran inspirarse y estar a la última en moda y tendencias con nuestra colección de primavera y una tendencia en nail art de re-inventar sin olvidarnos de su historia.

Todo esto y mucho más en nuestro IG profesional de OPI a cualquier hora.





ELEVA TUS MANICURAS CON OPI SKINCARE

Haz que tu salón destaque aún más y no te quedes atrás ofreciendo la calidad que tus clientes necesitan con la nueva línea de cuidado de OPI "Nature Strong Nails and Skin". El cuidado de la piel está en auge y ahora más que nunca debemos estar preparados

CONTENIDO DEL CURSO

- Conoce la nueva línea de cuidado OPI Nature Strong Nail & Skin, con todos sus ingredientes y beneficios.
- Descubrirás los nuevos servicios para manos y pies que elevarán la experiencia de tus clientes.
- Tendrás la oportunidad de profundizar en el cuidado de manos y pies.
- Demostración y práctica donde podrás experimentar y sentir el resultado.

¿A QUIÉN VA DIRIGIDO?

Dirigido a profesionales que quieran conocer la oportunidad creciente del mundo del cuidado de la piel y cómo ofrecer soluciones exclusivas con la línea perfecta de OPI.

Material: Herramientas para realizar manicura (alicate, empujador de cutícula, tijeras, etc.).
Duración: Curso virtual de 10:00 a 13:00 h.
Curso presencial de 10:00 a 15:00 h.
Lugar: Educación OPI.
Precio: Gratuito (según condiciones comerciales).

IMPULSA LA REVENTA CON OPI

Consulta, recomendación y experiencias es igual a fidelización y venta

CONTENIDO DEL CURSO

- Introdúctete en la venta y analiza cuáles son tus debilidades y fortalezas.
- Descubre al consumidor para conocer cuáles son sus necesidades.
- Modelo de atención al cliente en 3 pasos:
 - Antes del servicio.
 - Durante el servicio.
 - Después del servicio.
- Analiza la trayectoria de tu salón.

¿A QUIÉN VA DIRIGIDO?

Dirigido a manicuristas que quieran poner su conocimiento al servicio del cliente a través de la recomendación ofreciendo un plus de experiencia y personalización.

Duración: Curso virtual de 10:00 a 13:00 h.
Curso presencial de 10:00 a 14:00 h.

Lugar: Educación OPI.

Precio: Gratuito (según condiciones comerciales).



OPI EXPERIENCE

Conoce la marca más deseada por profesionales y consumidores en profundidad

CONTENIDO DEL CURSO

- Marca/Historia/Filosofía.
- Categorías OPI.
- Novedades.
- Protocolo de consulta.
- Protocolos de manicura.
- Demo de manicura Signature.

¿A QUIÉN VA DIRIGIDO?

Dirigido a manicuristas que quieran conocer y practicar con la marca desde la base.

Material: Herramientas para realizar manicura (alicate, empujador de cutícula, tijeras, etc.).

Duración: Curso virtual de 10:00 a 13:00 h.

Curso presencial de 10:00 a 17:00 h.

Lugar: Educación OPI.

Precio: Gratuito (según condiciones comerciales).

DESCUBRE OPI

Descubre la marca, sus productos y cada uno de los servicios

CONTENIDO DEL CURSO

- Filosofía e historia.
- Marca (concepto, portfolio, protocolos).
- Calendario educativo.
- Innovaciones.
- Colecciones.
- Demo de protocolo Signature.

¿A QUIÉN VA DIRIGIDO?

Dirigido a profesionales que no trabajen con la marca y quieran conocerla de una forma inspiradora.

Material: Herramientas para realizar manicura (alicate, empujador de cutícula, tijeras, etc.).

Duración: Curso virtual de 10:00 a 13:00 h.

Curso presencial de 10:00 a 15:00 h.

Lugar: Educación OPI.

Precio: Gratuito (según condiciones comerciales).



COMIENZA TU FORMACIÓN PROFESIONAL

Aprende, practica y perfecciona



**LAS MEJORES TÉCNICAS PARA TU SALÓN
CON FORMADORES EXPERTOS**



Descubre los cursos en www.wellaeducacion.com
y ponte en contacto con tu comercial para hacer la inscripción.



CURSOS/COLOR



COLOR TOTAL by Educadores Wella @educacionwella

Curso práctico de 4 días para que experimentes con todo nuestro portfolio de color, practicando también corte y styling. Desde Kpme+ y Shinefinity hasta Illumina. Descubre los procesos de aplicación y de cuidado con todos los productos de color. Dirigido a estilistas y directores de salón que desean ponerse manos a la obra y experimentar con todo nuestro portfolio de color. Curso focalizado en las prácticas con color y styling.


[Descúbrelo](#)



CORRECCIONES DE COLOR by Rodrigo-Bravin Creative @bravinacademy

¿Quieres aprender a dominar técnicas avanzadas en corrección de color? Una oportunidad única para especializarte en técnicas de corrección del color. Dirigido para amantes del color que quieran potenciar sus habilidades de color.


[Descúbrelo](#)



AIR TOUCH by Educadores Wella @educacionwella

Conoce todos los secretos de la técnica Air Touch. Para quién está dirigida, los productos recomendados, las diferencias con otras técnicas, las secciones, cómo y dónde aplicar el aire del secador para obtener las secciones que aclarar. Comprobarás que resultados de aclarado y fusión de color inspirados en Baby Lights y Balayage son increíbles y podrás aplicarlo en tu negocio de una manera fácil.

[Descúbrelo](#)



BEYOND BLONDE by Berta Hitz @bertahitz

Trataremos de técnicas avanzadas de decoloración y casos del día a día relacionados con ésta, exploraremos el mundo de los colores fantasía y la mejor forma de poder introducirlos en nuestros clientes. Dominar degradados y protocolos y conseguir efectos únicos. Si quieres ampliar tus conocimientos en el mundo de la decoloración y fantasía, ganar seguridad en las repeticiones de raíz o atraer un perfil de cliente alternativo... este es tu curso.

[Descúbrelo](#)



DIMENSIONAL BLONDE HAIR by Javier Vila @javiervila_

Perfeccionaremos y entenderemos todas las técnicas balayage como el difuminado, depósito de cada producto y dirección de cada sección. Conseguirás la perfección obteniendo resultados difuminados e integrados con la base natural del cabello y una aclaración homogénea y limpia de raíz a puntas (evitando un contraste en el crecimiento, manchas o aclarados erróneos). Producto utilizado Freelights.

[Descúbrelo](#)



DIMENSIONAL BLONDE HAIR 2.0 by Javier Vila @javiervila_

Aprende y practica resultados de color contrastados y personalizados mezclando diferentes técnicas de aclarado realizadas con "foils", demandados por las últimas tendencias. Dirigido a coloristas expertos que quieran dar un paso más avanzado en las técnicas de aclarado sutiles, elegantes y únicos.

[Descúbrelo](#)



EL SONIDO DEL COLOR Y UN SONIDO MÁS POTENTE by Alexis Ferrer @alexisferrer01

El curso donde verás el impacto de algunos cantantes en el mundo de la peluquería como Madonna, David Bowie o Cyndi Lauper hasta cantantes actuales como Billie Eilish. Esto te inspirará para crear looks de tendencia en tu salón. Dirigido a estilistas interesados en conocer la historia de la peluquería a través de la música y las diferentes técnicas (ideas, trucos, secretos, consejos de experto) para crear su propia paleta de color. Si te apasiona el mundo del color y la creación ¡este es tu curso! Alexis ha creado una segunda parte donde practicarás diferentes cortes y colores para enriquecerte aún más.

[Descúbrelo](#)

CURSOS/CORTE



ADVANCED by Laura Betato @laurabetato

Este curso está enfocado en el corte de precisión. Una jornada enfocada principalmente a una parte teórica, práctica, demostraciones y conocer el procedimiento de las fichas técnicas. Podrás ganar confianza en tu salón y aplicarlo todos los días. Perfeccionar el corte de precisión te aportará libertad y creatividad en tu día a día. Dirigido a profesionales con experiencia en el corte de precisión y expertise en el manejo de la tijera.

[Descúbrelo](#)



CUT METHODOLOGY EVOLUTION by Educadores Wella @educacionwella

¿Te gustaría especializarte en el método de corte inspirado en el ABC de Sassoon? En este curso verás y aprenderás los últimos cortes de tendencia, elevarás tu nivel de corte siendo más preciso en tu técnica. Dirigido a estilistas que hayan hecho nuestro CM1 y quieran dar un paso más en las combinaciones de las técnicas de líneas, capas y graduaciones. Para todos aquellos que quieran evolucionar su técnica de corte.



[Descúbrelo](#)



CUT METHODOLOGY I by Educadores Wella @educacionwella

Aprenderás el método de corte basado en la línea, graduación y capas consiguiendo mejorar tu técnica. Está pensado para estilistas que estén iniciándose en el corte o expertos que quieran conocer nuestro método.

[Descúbrelo](#)



MÉTODO LLONGUERAS by Llongueras @alberto.sanguino

¿Quieres conocer la técnica de corte que ha revolucionado el mundo de la peluquería durante más de 60 años? Podrás aprender la técnica de corte Llongueras y conocer la tendencia actual a través de cuatro looks de sus últimas colecciones, así como una parte práctica donde podrás practicar dos de tus looks favoritos. Dirigido a estilistas que quieran actualizar su servicio de corte con una técnica rápida y fácil.

[Descúbrelo](#)


CURSOS/CORTE Y COLOR



KATANCOLOR by Educadores Wella @educacionwella

¿Quieres conocer la conexión entre corte y color? ¿Te gustaría aprender los fundamentos de las formas geométricas? En este curso aprenderás y practicarás la forma de fusionar corte y color inspirándote en formas geométricas como el círculo o el cuadrado creando un look atemporal. Tres técnicas de color geométricas, tres longitudes diferentes: pixie, midi y largo y tres flequillos de fondo de armario. Todas ellas combinables para que puedas crear nuevos estilos sin límites. Aportará a tu salón una metodología clara para que puedas sumar en tu menú de servicios.

[Descúbrelo](#)





TROMPE L'OEIL by Marco Antonio Restrepo @marcoxhair

Crear una nueva visión para crear un nuevo servicio o en el salón, aumentar la disciplina en el día a día en el apartado del color, aprender las nociones de la perspectiva del color en horizontal con diferentes opciones de cómo aportar profundidad en el color a través de esta sencilla técnica. Destinado para cualquier profesional indistintamente de su nivel.

[Descúbrelo](#)

CURSOS/MASCULINO



GRADUATION METHOD by Alberto Córdoba @alberto_cordoba76

Aprende las técnicas más sofisticadas de degradados y graduaciones, cortes comerciales y actuales diseñados a medida para la demanda del mercado. El Graduation Method se basa en la precisión, elegancia y el control de la técnica, consiguiendo transiciones limpias y estilos versátiles que marcan tendencia. Para barberos y estilistas que quieran llevar sus degradados a un nivel profesional y diferenciarse con un método exclusivo y sofisticado.

[Descúbrelo](#)

CURSOS/STYLING Y RECOGIDOS



RECOGIDOS DE AUTOR by Patrizia Sánchez @patriziasanchez1

Especialízate en el mundo de los recogidos. Recogidos de Autor es tu curso, perfecciona tus peinados con nuevas técnicas, trenzados y acabados y gana confianza y seguridad a la hora de realizarlos. Adéntrate en estilos bohemios, románticos y naturales para poder ofrecer tu mejor versión.

[Descúbrelo](#)




COMBINA PATRONES DE LA ALTA COSTURA EN PEINADOS

by Susanna Cabrera @susanna.cabrera

Combina los patrones de la alta costura con peinados ¿Quieres aprender creando? ¡Potencia tu creatividad en los recogidos! Inspirado en las tendencias de moda, aprende técnicas para crear looks creativos e icónicos desde recogidos de novia o invitada. Une la técnica de color mezclada al recogido y consigue el resultado perfecto para tus clientas. Dirigido para todos los estilistas y Hair Artists que quieran potenciar la técnica y creatividad de sus recogidos.

[Descúbrelo](#)

CURSOS/BUSINESS



PROFILAB by Jonatan Villalba @jon.villalba_wella

Si trabajas duro en tu salón pero no consigues ganar lo suficiente, ésta es tu formación. En ProfitLab entenderás el balance económico de tu salón para tomar decisiones responsables y acertadas. ¿Cuánto beneficio debería esperar obtener? ¿Estoy gastando demasiado? ¿Mis empleados son rentables? ¿Cómo puedo medir el rendimiento de mi salón? ¿Cuánto cuesta una hora de mi salón abierto? ¿Mis servicios son rentables?

[Descúbrelo](#)

TALLERES INTENSIVOS


Sumérgete en una increíble experiencia formativa con nuestros T.I. Dos días de formación intensa con grupos reducidos. Seminarios donde descubrir paso a paso todos los secretos de las técnicas. Más tiempo de demostración con nuestro profesorado y donde podrás practicar todo lo aprendido.



AIR TOUCH by Educadores Wella @educacionwella

Conoce los secretos de la técnica Air Touch, para quién está dirigida, los productos recomendados, las diferencias con otras técnicas, las secciones, cómo y dónde aplicar el aire del secador para obtener las secciones que aclarar. Comprobarás que resultados de aclarado y fusión inspirados en Baby Lights y Balayage son increíbles. Para coloristas expertos que quieran perfeccionarse en técnicas de rubios, diferenciar su negocio y aumentar ingresos.


[Descúbrelo](#)



RUBIOS PERFECTOS INTENSIVE by Educadores Wella @educacionwella

Conocimientos avanzados de colorimetría enfocados en rubios. Forma de uso y secretos para conseguir los mejores resultados en rubios perfectos. Técnicas para limpiar colores, matices, sobrecargas de color y crear rubios de tendencia. Haz crecer tu negocio convirtiéndote en un referente en rubios. Dirigido a coloristas que quieran dar un paso más en los servicios creados con decoloraciones, permitiéndoles incrementar el ticket medio de su salón.

[Descúbrelo](#)



CORTE DE PRECISIÓN by Laura Betato @laurabetato

Esta formación está dirigida a todos los profesionales que quieran adentrarse en la metodología del corte de precisión.

[Descúbrelo](#)



· NAILS · A C A D E M Y

By O·P·I

CURSOS/NAILS



EN LA PREPARACIÓN ESTÁ EL ÉXITO @educacionwella

Una buena manicura se basa en la preparación de la uña, aquí la perfeccionarás y llevarás a otro nivel. Verás puntos importantes como tu área de trabajo, higiene, desinfección y esterilización. Haremos un repaso sobre el conocimiento de la uña y diagnóstico a través de la consulta y analizaremos las herramientas necesarias y su uso, además de la técnica de limado y sus diferentes formas dándole importancia al retirado de cutícula y su cuidado.

[Descúbrelo](#)

TALLERES INTENSIVOS NAILS

Sumérgete en una increíble experiencia formativa con nuestros T.I. Dos días de formación intensa con grupos reducidos. Seminarios donde descubrir paso a paso todos los secretos de las técnicas. Más tiempo de demostración con nuestro profesorado y donde podrás practicar todo lo aprendido.



EXPERT 1.0 by Verónica Studio @veronica_studiomakeup/

Consigue tu certificado OPI Nail Expert, gana visibilidad y diferénciate de la competencia elevando aún más el nivel de tus manicuras. En este taller de 2 días, 90% práctico, trabajarás una preparación impecable a la vez que aprenderás el cuidado y esmaltado perfecto con las técnicas de Nail Art más minimalistas y de tendencia.


[Descúbrelo](#)



EXPERT 2.0 by Verónica Studio @veronica_studiomakeup/

Diferénciate elevando aún más el nivel de tus manicuras y Nail Art. Aumenta tus ingresos y fideliza a tus clientes. Taller de 2 días, 90% práctico, donde trabajarás las formas de utilizar el gel duro, aprenderás las últimas tendencias en Nail Art y cómo sacarle partido a tus fotografías en RRSS. Para manicuristas que quieren aprender y perfeccionar la técnica de gel Diamond y sus múltiples funciones, así como saber mostrar su trabajo en RRSS.

[Descúbrelo](#)



EXPERT GELEVATE 3.0 ESCULPIDO & TIP BUILDER IN A BOTTLE

by Lulu View @luluview

Conoce nuestro sistema de esculpido GELEVATE 4 en 1 y su forma de uso Builder in a Bottle. Prueba los tips "Soft Gel Extension" de nueva generación que ofrecen rapidez y facilidad a tus esculpidos usándolo con nuestra exclusiva lámpara "Flash Cure Lamp". La forma más eficaz y productiva de ofrecer esculpidos profesionales a tus clientas con resultados increíbles. Ofrece esculpidos más elaborados o rápidos en función de las necesidades de tus clientes.

[Descúbrelo](#)



EXPERT 4.0 by Verónica Studio @veronica_studiomakeup/

Desarrolla y mejora la técnica de relleno de gel duro llevando tus manicuras a otro nivel de perfeccionamiento. Fideliza a tus clientas ofreciendo servicios exclusivos de alta calidad, protegiendo sus uñas, y asegurando resultados duraderos e impecables.

[Descúbrelo](#)



